

# MUNICÍPIO DE SANTA MARIA DE JETIBÁ - ES

## LEI DE DIRETRIZES ORÇAMENTÁRIAS

### ANEXO DE METAS FISCAIS

#### METAS ANUAIS

LEI: LDO: 2023

AMF - Demonstrativo 1 (LRF, art 4º, § 1º)

R\$ 1.00

ESPECIFICAÇÃO	2023				2024				2025			
	Valor Corrente (a)	Valor Constante	% PIB (a / PIB) X 100	% RCL (a / RCL) X 100	Valor Corrente (b)	Valor Constante	% PIB (b / PIB) X 100	% RCL (b / RCL) X 100	Valor Corrente (c)	Valor Constante	% PIB (c / PIB) X 100	% RCL (c / RCL) X 100
Receita Total	216.444.630,51	208.721.919,49	0,140	125,060	223.262.636,37	208.721.919,49	0,141	125,060	229.960.515,46	208.722.007,58	0,142	125,060
Receitas Primárias (I)	207.259.516,37	199.864.528,80	0,134	119,753	213.788.191,14	199.864.528,81	0,135	119,753	220.201.836,87	199.864.613,16	0,136	119,753
Receitas Primárias Correntes	193.547.185,34	186.641.451,63	0,125	111,830	199.643.921,58	186.641.451,63	0,126	111,830	205.633.239,33	186.641.530,40	0,127	111,830
Impostos, Taxas e Contribuições de Melhoria	16.101.489,51	15.526.990,85	0,010	9,303	16.608.686,42	15.526.990,84	0,011	9,303	17.106.947,02	15.526.997,40	0,011	9,303
Contribuições	5.635.161,27	5.434.099,59	0,004	3,256	5.812.668,85	5.434.099,59	0,004	3,256	5.987.048,91	5.434.101,87	0,004	3,256
Transferências Correntes	170.373.648,56	164.294.743,07	0,110	98,440	175.704.496,35	164.261.160,47	0,111	98,420	180.935.402,38	164.224.716,37	0,112	98,298
Demais Receitas Primárias Correntes	1.436.886,00	1.385.618,13	0,001	0,830	1.518.070,06	1.419.200,73	0,001	0,850	1.603.841,02	1.455.714,76	0,001	0,872
Receitas Primárias de Capital	13.712.331,03	13.223.077,18	0,009	7,923	14.144.269,46	13.223.077,18	0,009	7,923	14.568.597,54	13.223.062,75	0,009	7,923
Despesa Total	216.444.630,51	208.721.919,49	0,140	125,060	223.262.636,37	208.721.919,49	0,141	125,060	229.960.515,46	208.722.007,58	0,142	125,060
Despesas Primárias (II)	208.544.630,51	201.103.790,27	0,135	120,495	215.113.786,37	201.103.790,27	0,136	120,495	221.567.199,96	201.103.875,15	0,137	120,495
Despesas Primárias Correntes	194.829.799,46	187.878.302,30	0,126	112,571	200.966.938,16	187.878.302,29	0,127	112,571	206.995.946,31	187.878.381,59	0,128	112,571
Pessoal e Encargos Sociais	104.000.000,00	100.289.296,05	0,067	60,090	107.276.000,00	100.289.296,05	0,068	60,090	110.494.280,00	100.289.338,37	0,068	60,090
Outras Despesas Correntes	90.829.799,46	87.589.006,25	0,059	52,481	93.890.938,16	87.589.006,25	0,059	52,481	96.501.666,31	87.589.043,22	0,060	52,481
Despesas Primárias de Capital	13.714.831,03	13.225.487,98	0,009	7,924	14.146.848,21	13.225.487,98	0,009	7,924	14.571.253,65	13.225.483,55	0,009	7,924
Pagamento de Restos a Pagar de Despesas Primárias	0,00	0,00	0,000	0,000	0,00	0,00	0,000	0,000	0,00	0,00	0,000	0,000
Resultado Primário (III) = (I - II)	(1.295.114,14)	(1.239.261,47)	-0,001	-0,743	(1.325.595,23)	(1.239.261,46)	-0,001	-0,743	(1.365.363,09)	(1.239.261,99)	-0,001	-0,743
Juros, Encargos e Variações Monetárias Ativos (IV)	8.185.114,14	7.893.070,53	0,005	4,729	8.442.945,24	7.893.070,53	0,005	4,729	8.696.233,59	7.893.073,86	0,005	4,729
Juros, Encargos e Variações Monetárias Passivos (V)	1.600.000,00	1.542.912,25	0,001	0,924	1.650.400,00	1.542.912,25	0,001	0,924	1.699.912,00	1.542.912,90	0,001	0,924
Resultado Nominal - (VI) = (III + (IV - V))	5.300.000,00	5.110.896,82	0,003	3,062	5.466.950,01	5.110.896,83	0,003	3,062	5.630.958,50	5.110.898,98	0,003	3,062
Dívida Pública Consolidada	18.209.787,11	17.560.064,72	0,012	10,521	13.834.787,15	12.933.750,92	0,009	7,750	9.459.787,19	8.566.107,79	0,006	5,145
Dívida Consolidada Líquida	(22.564.914,41)	(21.759.801,75)	-0,015	-13,038	(26.939.914,37)	(25.185.363,43)	-0,017	-15,090	(31.314.914,33)	(28.422.756,72)	-0,019	-17,030
Receitas Primárias Advindas de PPP (VII)	0,00	0,00	0,000	0,000	0,00	0,00	0,000	0,000	0,00	0,00	0,000	0,000
Despesas Primárias Advindas de PPP (VIII)	0,00	0,00	0,000	0,000	0,00	0,00	0,000	0,000	0,00	0,00	0,000	0,000
Impacto do Saldo das PPP (IX) = (VII - VIII)	0,00	0,00	0,000	0,000	0,00	0,00	0,000	0,000	0,00	0,00	0,000	0,000

FONTE: Sistema de Administração de Finanças Públicas, Unidade Responsável: Secretaria De Planejamento E Projetos, Emissão: 07/04/2022 , às 17:50:12

Nota: O cálculo das metas foi realizado considerando-se o seguinte cenário macroeconômico:

VARIAVEIS	2023	2024	2025
PIB real (crescimento % anual)	2,50	2,50	2,50
Taxa real de juro implícito sobre a dívida líquida do Governo (média % anual)	-15,38	-17,75	-19,23
Câmbio (R\$/US\$ - Final do Ano)	5,21	5,20	5,20
Inflação Média (% anual) projetada com base em índice oficial de inflação	3,70	3,15	3,00
Projeção do PIB do Estado - R\$ 1,00	154.290.615.750,00	158.147.881.143,00	162.101.578.171,00
Receita Corrente Líquida - RCL	173.073.065,27	178.524.866,83	183.880.612,83

# MUNICÍPIO DE SANTA MARIA DE JETIBÁ - ES

LEI DE DIRETRIZES ORÇAMENTÁRIAS


ANEXO DE METAS FISCAIS


**METAS ANUAIS**

LEI: LDO: 2023

Metodologia de Cálculo dos Valores Constantes:

2023	2024	2025
Valor Corrente / 1,0370	Valor Corrente / 1,0697	Valor Corrente / 1,1018

  
HILARIO ROPPKE  
PREFEITO MUNICIPAL

  
SÍLVIA HELENA F. DE FREITAS GIORDANI  
SECRETÁRIA DE PLANEJAMENTO E PROJETOS

**MUNICÍPIO DE SANTA MARIA DE JETIBÁ - ES**  
**LEI DE DIRETRIZES ORÇAMENTÁRIAS**  
**ANEXOS DE METAS FISCAIS**  
**AVALIAÇÃO DO CUMPRIMENTO DAS METAS FISCAIS DO EXERCÍCIO ANTERIOR**  
**LEI: LDO: 2023**

AMF - Demonstrativo 2 (LRF, art 4º, §2º, Inciso I)


R\$ 1,00

ESPECIFICAÇÃO	Metas Previstas em 2021 (a)	% PIB	% RCL	Metas Realizadas em 2021 (b)	% PIB	% RCL	Variação	
							Valor (c) = (b-a)	% (c/a) x 100
Receita Total	166.814.946,71	0,128	97,661	195.333.567,84	0,133	114,357	28.518.621,13	17,096
Receitas Primárias (I)	150.304.078,05	0,116	87,994	174.447.896,27	0,119	102,129	24.143.818,22	16,063
Despesa Total	166.814.946,71	0,128	97,661	178.065.992,96	0,121	104,247	11.251.046,25	6,745
Despesas Primárias (II)	159.517.446,71	0,123	93,388	157.273.428,18	0,107	92,075	(2.244.018,53)	-1,407
Resultado Primário (III) = (I - II)	(9.213.368,66)	-0,007	-5,394	17.174.468,09	0,012	10,055	26.387.836,75	-286,408
Resultado Nominal	(3.071.777,63)	-0,002	-1,798	15.795.704,93	0,011	9,247	18.867.482,56	-614,220
Dívida Pública Consolidada	29.895.833,40	0,023	17,502	26.959.787,07	0,018	15,783	(2.936.046,33)	-9,821
Dívida Consolidada Líquida	(3.564.337,36)	-0,003	-2,087	(22.435.731,67)	-0,015	-13,135	(18.871.394,31)	529,450

Nota: PIB Estadual Previsto e Realizado para 2021

ESPECIFICAÇÃO	VALOR
Previsão do PIB Estadual para 2021	130.000.000.000,00
valor efetivo (realizado) do PIB Estadual para 2021	147.100.000.000,00

FONTE: Sistema de Administração de Finanças Públicas, Unidade Responsável: Secretaria De Planejamento E Projetos, Emissão: 07/04/2022 , às

  
 \_\_\_\_\_  
 HILARIO ROEPKE  
 PREFEITO MUNICIPAL

  
 \_\_\_\_\_  
 SILVIA HELENA F. DE FREITAS GIORDANI  
 SECRETÁRIA DE PLANEJAMENTO E PROJETOS

**MUNICÍPIO DE SANTA MARIA DE JETIBÁ - ES**

LEI DE DIRETRIZES ORÇAMENTÁRIAS

ANEXO DE METAS FISCAIS

**METAS FISCAIS ATUAIS COMPARADAS COM AS FIXADAS NOS TRÊS EXERCÍCIOS ANTERIORES**

LEI: LDO: 2023

AMF - Demonstrativo 3 (LRF, art 4º, § 2º. Inciso II)

R\$ 1,00

ESPECIFICAÇÃO	VALORES A PREÇOS CORRENTES											
	2020	2021	%	2022	%	2023	%	2024	%	2025	%	
Receita Total	152.101.902,52	166.814.946,71	9,67	186.952.253,62	-4,29	216.444.630,51	15,78	223.262.636,37	3,15	229.960.515,46	3,00	
Receitas Primárias (I)	129.262.373,28	150.304.078,05	16,28	177.557.835,66	1,78	207.259.516,37	16,73	213.788.191,14	3,15	220.201.836,87	3,00	
Despesa Total	152.101.902,52	166.814.946,71	9,67	186.952.253,62	4,99	216.444.630,51	15,78	223.262.636,37	3,15	229.960.515,46	3,00	
Despesas Primárias (II)	150.272.735,86	159.517.446,71	6,15	180.446.571,17	14,73	208.544.630,51	15,57	215.113.786,37	3,15	221.567.199,96	3,00	
Resultado Primário (III) = (I - II)	(21.010.362,58)	(9.213.368,66)	-56,15	(2.888.735,51)	-116,82	(1.285.114,14)	-55,51	(1.325.595,23)	3,15	(1.365.363,09)	3,00	
Resultado Nominal	(13.287.066,54)	(3.071.777,63)	-76,88	3.904.193,92	-75,28	5.300.000,00	35,75	5.466.950,01	3,15	5.630.958,50	3,00	
Dívida Pública Consolidada	34.270.833,40	29.895.833,40	-12,77	22.621.682,45	-16,09	18.209.787,11	-19,50	13.834.787,15	-24,03	9.459.787,19	-31,62	
Dívida Consolidada Líquida	2.990.599,63	(3.564.337,36)	-219,19	(7.378.317,55)	-67,11	(22.564.914,41)	205,83	(26.939.914,37)	19,39	(31.314.914,33)	16,24	



ESPECIFICAÇÃO	VALORES A PREÇOS CONSTANTES											
	2020	2021	%	2022	%	2023	%	2024	%	2025	%	
Receita Total	174.018.113,55	172.653.469,85	16,18	186.952.253,62	-7,53	208.721.919,49	11,65	208.721.919,49	0,00	208.722.007,58	0,00	
Receitas Primárias (I)	147.887.659,38	155.564.720,78	22,09	177.557.835,66	-1,66	199.864.528,80	12,56	199.864.528,81	0,00	199.864.613,16	0,00	
Despesa Total	174.018.113,55	172.653.469,85	5,91	186.952.253,62	1,44	208.721.919,49	11,65	208.721.919,49	0,00	208.722.007,58	0,00	
Despesas Primárias (II)	171.925.384,10	165.100.557,35	-5,32	180.446.571,17	10,85	201.103.790,27	11,45	201.103.790,27	0,00	201.103.875,15	0,00	
Resultado Primário (III) = (I - II)	(24.037.724,71)	(9.535.836,56)	-173,95	(2.888.735,51)	-116,25	(1.239.261,47)	-57,10	(1.239.261,46)	0,00	(1.239.261,99)	0,00	
Resultado Nominal	(15.201.586,67)	(3.179.289,85)	-207,55	3.904.193,92	-76,12	5.110.896,82	30,91	5.110.896,83	0,00	5.110.898,98	0,00	
Dívida Pública Consolidada	39.208.883,51	30.942.187,57	-28,83	22.621.682,45	-18,93	17.560.064,72	-22,38	12.933.750,92	-26,35	8.586.107,79	-33,62	
Dívida Consolidada Líquida	3.421.512,14	(3.689.089,17)	-778,68	(7.378.317,55)	-68,23	(21.759.801,75)	194,92	(25.185.363,43)	15,74	(28.422.756,72)	12,85	

Metodologia de Cálculo dos Valores Constantes

ÍNDICES DE INFLAÇÃO					
2020	2021	2022*	2023*	2024	2025
4,51	10,54	3,50	3,70	3,15	3,00

\*Inflação Média (% anual) projetada com base no IPCA, divulgado pelo IBGE.

FONTE: Sistema de Administração de Finanças Públicas, Unidade Responsável: Secretaria De Planejamento E Projetos, Emissão: 07/04/2022 , às 17:51:43

 HILARIO ROEPKE PREFEITO MUNICIPAL	 SILVIA HELENA F. DE FREITAS GIORDANI SECRETARIA DE PLANEJAMENTO E PROJETOS
---	--

**MUNICÍPIO DE SANTA MARIA DE JETIBÁ - ES**

LEI DE DIRETRIZES ORÇAMENTÁRIAS

ANEXOS DE METAS FISCAIS

**EVOLUÇÃO DO PATRIMÔNIO LÍQUIDO**

LEI: LDO: 2023

AMF - Demonstrativo 4 (LRF, art.4º, §2º, inciso III)



R\$ 1,00

<b>PREFEITURA CONSOLIDADO</b>						
<b>PATRIMÔNIO LÍQUIDO</b>	<b>2021</b>	<b>%</b>	<b>2020</b>	<b>%</b>	<b>2019</b>	<b>%</b>
Patrimônio/Capital	244.543.726,40	100,000	174.474.288,12	100,000	169.018.471,69	100,000
Reservas	0,00	0,000	0,00	0,000	0,00	0,000
Resultado Acumulado	0,00	0,000	0,00	0,000	0,00	0,000
<b>Total</b>	<b>244.543.726,40</b>	<b>100%</b>	<b>174.474.288,12</b>	<b>100%</b>	<b>169.018.471,69</b>	<b>100%</b>

<b>REGIME PREVIDENCIÁRIO</b>						
<b>PATRIMÔNIO LÍQUIDO</b>	<b>2021</b>	<b>%</b>	<b>2020</b>	<b>%</b>	<b>2019</b>	<b>%</b>
Patrimônio	0,00	0,000	0,00	0,000	0,00	0,000
Reservas	0,00	0,000	0,00	0,000	0,00	0,000
Lucros ou Prejuízos Acumulados	8.696,99	100,000	(35.626.497,11)	100,000	(15.113.472,18)	100,000
<b>Total</b>	<b>8.696,99</b>	<b>100%</b>	<b>(35.626.497,11)</b>	<b>100%</b>	<b>(15.113.472,18)</b>	<b>100%</b>

FONTE: Sistema de Administração de Finanças Públicas, Unidade Responsável: Secretaria De Planejamento E Projetos, Emissão: 06/04/2022 , às

  
\_\_\_\_\_  
HILÁRIO RÖPCKE  
PREFEITO MUNICIPAL  
\_\_\_\_\_  
SÍLVIA HELENA F. DE FREITAS GIORDANI  
SECRETÁRIA DE PLANEJAMENTO E PROJETOS

**MUNICÍPIO DE SANTA MARIA DE JETIBÁ - ES**

**LEI DE DIRETRIZES ORÇAMENTÁRIAS**

**ANEXOS DE METAS FISCAIS**

**ORIGEM E APLICAÇÃO DOS RECURSOS OBTIDOS COM ALIENAÇÃO DE ATIVOS**

LEI: LDO: 2023


AMF - Demonstrativo 5 (Lrf, art. 4º, §2º, inciso III)

R\$ 1,00

RECEITAS REALIZADAS	2021 (a)	2020 (b)	2019 (c)
<b>RECEITAS DE CAPITAL - ALIENAÇÃO DE ATIVOS (I)</b>	<b>67.777,03</b>	<b>306.147,50</b>	<b>466.245,04</b>
Alienação de Bens Móveis	67.777,03	306.147,50	466.245,04
Alienação de Bens Imóveis	0,00	0,00	0,00
Alienação de Bens Intangíveis	0,00	0,00	0,00
Rendimentos de Aplicações Financeiras	0,00	0,00	0,00
DESPESAS EXECUTADAS	2021 (d)	2020 (e)	2019 (f)
<b>APLICAÇÃO DOS RECURSOS DA ALIENAÇÃO DE ATIVOS (II)</b>	<b>19.053,00</b>	<b>459.700,00</b>	<b>73.540,00</b>
<b>DESPESAS DE CAPITAL</b>	<b>19.053,00</b>	<b>459.700,00</b>	<b>73.540,00</b>
Investimentos	19.053,00	459.700,00	73.540,00
Inversões Financeiras	0,00	0,00	0,00
Amortização de Dívida	0,00	0,00	0,00
<b>DESPESAS CORRENTES DOS REGIMES DE PREVIDÊNCIAS</b>	<b>0,00</b>	<b>0,00</b>	<b>0,00</b>
Regime Geral de Previdência Social	0,00	0,00	0,00
Regime Próprio de Previdência de Servidores	0,00	0,00	0,00
SALDO FINANCEIRO	2021 (g) = ((Ia - II d) + IIIh)	2020 (h) = ((Ib - II e) + IIIi)	2019 (i) = ((Ic - II f)
<b>VALOR (III)</b>	<b>287.876,57</b>	<b>239.152,54</b>	<b>392.705,04</b>

FONTE: Sistema de Administração de Finanças Públicas, Unidade Responsável: Secretaria De Planejamento E Projetos, Emissão: 06/04/2022 , às

  
 \_\_\_\_\_  
 HILARIO RÖPKE  
 PREFEITO MUNICIPAL

  
 \_\_\_\_\_  
 SÍLVIA HELENA F. DE FREITAS GIORDANI  
 SECRETÁRIA DE PLANEJAMENTO E PROJETOS

MUNICÍPIO DE SANTA MARIA DE JETIBÁ - ES

LEI DE DIRETRIZES ORÇAMENTÁRIAS

ANEXOS DE METAS FISCAIS

AVALIAÇÃO DA SITUAÇÃO FINANCEIRA E ATUARIAL DO RPPS

LEI: LDO: 2023

AMF - Demonstrativo 6 (LRF, art. 4o, §2o, inciso IV, alínea a)

R\$ 1.00

RECEITAS E DESPESAS PREVIDENCIÁRIAS DO REGIME PRÓPRIO DE PREVIDÊNCIA DOS SERVIDORES			
PLANO PREVIDENCIÁRIO			
RECEITAS PREVIDENCIÁRIAS - RPPS (FUNDO EM CAPITALIZAÇÃO)	2019	2020	2021
<b>RECEITAS CORRENTES (I)</b>	<b>22.724.393,01</b>	<b>20.994.623,95</b>	<b>16.048.379,79</b>
Receita de Contribuições dos Segurados	3.234.339,24	3.971.704,22	3.790.065,18
Ativo	3.216.507,59	3.945.972,63	3.762.620,51
Inativo	15.296,02	23.109,76	25.291,61
Pensionista	2.535,63	2.621,83	2.153,06
Receita de Contribuições Patronais	4.654.618,63	4.951.824,72	4.420.598,87
Ativo	4.627.372,79	4.920.630,38	4.388.841,32
Inativo	25.339,52	28.002,71	29.266,10
Pensionista	1.906,32	3.191,63	2.491,45
Receita Patrimonial	12.386.429,57	8.759.656,35	3.863.229,57
Receitas Imobiliárias			
Receitas de Valores Mobiliários	12.386.429,57	8.759.656,35	3.863.229,57
Outras Receitas Patrimoniais			
Receita de Serviços			
Outras Receitas Correntes	2.449.005,57	3.311.438,66	3.974.486,17
Compensação Financeira entre os Regimes			41.151,96
Aportes Periódicos para Amortização de Déficit Atuarial do RPPS (II)	2.447.188,25	3.190.150,45	3.931.088,18
Demais Receitas Correntes	1.817,32	121.288,21	2.246,03
<b>RECEITAS DE CAPITAL (III)</b>			
Alienação de Bens, Direitos e Ativos			
Amortização de Empréstimos			
Outras Receitas de Capital			
<b>TOTAL DAS RECEITAS DO FUNDO EM CAPITALIZAÇÃO - (IV) = (I + III - II)</b>	<b>20.277.204,76</b>	<b>17.804.473,50</b>	<b>12.117.291,61</b>
<b>DESPESAS PREVIDENCIÁRIAS - RPPS (FUNDO EM CAPITALIZAÇÃO)</b>	<b>2019</b>	<b>2020</b>	<b>2021</b>
Aposentadorias	4.582.274,74	6.887.181,16	7.795.176,88
Pensões por Morte	844.178,93	979.711,68	953.179,04
Outras Despesas Previdenciárias	1.104.354,24	31.194,34	31.757,55
Compensação Financeira entre os Regimes	584.050,09		
Demais Despesas Previdenciárias	520.304,15	31.194,34	31.757,55
<b>TOTAL DAS DESPESAS DO FUNDO EM CAPITALIZAÇÃO (V)</b>	<b>6.530.807,91</b>	<b>7.898.087,18</b>	<b>8.780.113,47</b>
<b>RESULTADO PREVIDENCIÁRIO (VI) = (IV - V)</b>	<b>13.746.396,85</b>	<b>9.906.386,32</b>	<b>3.337.178,14</b>
<b>RECURSOS RPPS ARRECADADOS EM EXERCÍCIOS ANTERIORES</b>	<b>2019</b>	<b>2020</b>	<b>2021</b>
VALOR			
<b>RESERVA ORÇAMENTÁRIA DO RPPS</b>	<b>2019</b>	<b>2020</b>	<b>2021</b>
VALOR			
<b>APORTES DE RECURSOS PARA O FUNDO EM CAPITALIZAÇÃO DO RPPS</b>	<b>2019</b>	<b>2020</b>	<b>2021</b>
Plano de Amortização - Contribuição Patronal Suplementar			
Plano de Amortização - Aporte Periódico de Valores Predefinidos			
Outros Aportes para o RPPS			
Recursos para Cobertura de Déficit Financeiro			
<b>BENS E DIREITOS DO RPPS (FUNDO EM CAPITALIZAÇÃO)</b>	<b>2019</b>	<b>2020</b>	<b>2021</b>
Caixa e Equivalentes de Caixa			16.366,45
Investimentos e Aplicações		153.444.965,64	
Outros Bens e Direitos		10.894,73	

MUNICÍPIO DE SANTA MARIA DE JETIBÁ - ES

LEI DE DIRETRIZES ORÇAMENTÁRIAS

ANEXOS DE METAS FISCAIS

AVALIAÇÃO DA SITUAÇÃO FINANCEIRA E ATUARIAL DO RPPS

LEI: LDO: 2023

AMF - Demonstrativo 6 (LRF, art. 4o, §2o, inciso IV, alínea a)

R\$ 1,00

RECEITAS E DESPESAS PREVIDENCIÁRIAS DO REGIME PRÓPRIO DE PREVIDÊNCIA DOS SERVIDORES			
PLANO FINANCEIRO			
RECEITAS PREVIDENCIÁRIAS - RPPS (FUNDO EM REPARTIÇÃO)	2019	2020	2021
<b>RECEITAS CORRENTES (VII)</b>			
Receita de Contribuições dos Segurados			
Ativo			
Inativo			
Pensionista			
Receita de Contribuições Patronais			
Ativo			
Inativo			
Pensionista			
Receita Patrimonial			
Receitas Imobiliárias			
Receitas de Valores Mobiliários			
Outras Receitas Patrimoniais			
Receita de Serviços			
Outras Receitas Correntes			
Compensação Financeiras entre os Regimes			
Demais Receitas Correntes			
<b>RECEITAS DE CAPITAL (VIII)</b>			
Alienação de Bens, Direitos e Ativos			
Amortização de Empréstimos			
Outras Receitas de Capital			
<b>TOTAL DAS RECEITAS DO FUNDO EM REPARTIÇÃO - (IX) = (VII + VIII)</b>			
<b>DESPESAS PREVIDENCIÁRIAS - RPPS (FUNDO EM REPARTIÇÃO)</b>	<b>2019</b>	<b>2020</b>	<b>2021</b>
Aposentadorias			
Pensões por Morte			
Outras Despesas Previdenciárias			
Compensação Previdenciária entre os Regimes			
Demais Despesas Previdenciárias			
<b>TOTAL DAS DESPESAS DO FUNDO EM REPARTIÇÃO (X)</b>			
<b>RESULTADO PREVIDENCIÁRIO (XI) = (IX - X)</b>			
<b>APORTES DE RECURSOS PARA O FUNDO EM REPARTIÇÃO DO RPPS</b>	<b>2019</b>	<b>2020</b>	<b>2021</b>
Recursos para Cobertura de Insuficiências Financeiras			
Recursos para Formação de Reserva			
<b>TAXA DE ADMINISTRAÇÃO</b>			
<b>BENS E DIREITOS DO RPPS (FUNDO EM REPARTIÇÃO)</b>	<b>2019</b>	<b>2020</b>	<b>2021</b>
Caixa e Equivalentes de Caixa		878.979,50	412.091,97
Investimentos e Aplicações			
Outros Bens e Direitos			
<b>RECEITAS DA ADMINISTRAÇÃO - RPPS</b>	<b>2019</b>	<b>2020</b>	<b>2021</b>
Receitas Correntes		434.261,51	480.353,88
<b>TOTAL DAS RECEITAS DA ADMINISTRAÇÃO RPPS - (XII)</b>			
<b>DESPESAS CORRENTES (XIII)</b>			
Pessoal e Encargos Sociais			
Demais Despesas Correntes			
<b>DESPESAS DE CAPITAL (XIV)</b>			
<b>TOTAL DAS DESPESAS DA ADMINISTRAÇÃO RPPS (XV) = (XIII + XIV)</b>			
<b>BENEFÍCIOS MANTIDOS PELO TESOUREIRO</b>			
<b>RESULTADO DA ADMINISTRAÇÃO RPPS (XVI) = (XII - XV)</b>	<b>2019</b>	<b>2020</b>	<b>2021</b>
<b>RESULTADO DA ADMINISTRAÇÃO RPPS (XVI) = (XII - XV)</b>			
<b>BENS E DIREITOS DO RPPS - ADMINISTRAÇÃO DO RPPS</b>	<b>2019</b>	<b>2020</b>	<b>2021</b>
Caixa e Equivalentes de Caixa			
Investimentos e Aplicações			
Demais Receitas Previdenciárias			
<b>TOTAL DAS RECEITAS (BENEFÍCIOS MANTIDOS PELO TESOUREIRO) (XVII)</b>			

FONTE: Sistema de Administração de Finanças Públicas, Unidade Responsável: Secretaria De Planejamento E Projetos, Emissão: 04/04/2022, às



**MUNICÍPIO DE SANTA MARIA DE JETIBÁ - ES**

LEI DE DIRETRIZES ORÇAMENTÁRIAS

ANEXOS DE METAS FISCAIS

**AVALIAÇÃO DA SITUAÇÃO FINANCEIRA E ATUARIAL DO RPPS**

LEI: LDO: 2023


AMF - Demonstrativo 6 (LRF, art. 4o, §2o, inciso IV, alínea a)

R\$ 1,00

**RECEITAS E DESPESAS PREVIDENCIÁRIAS DO REGIME PRÓPRIO DE PREVIDÊNCIA DOS SERVIDORES**



HILÁRIO ROEPKE  
PREFEITO MUNICIPAL



SÍLVIA HELENA F. DE FREITAS GIORDANI  
SECRETARIA DE PLANEJAMENTO E PROJETOS

**MUNICÍPIO DE SANTA MARIA DE JETIBÁ - ES**  
**LEI DE DIRETRIZES ORÇAMENTÁRIAS**  
**ANEXOS DE METAS FISCAIS**  
**PROJEÇÃO ATUARIAL DO REGIME PRÓPRIO DE PREVIDÊNCIA DOS SERVIDORES**  
**LEI: LDO: 2023**

AMF - Demonstrativo 6 (LRF, art. 4o, §2o, inciso IV, alínea a)

R\$ 1,00

FUNDO EM CAPITALIZAÇÃO (PLANO PREVIDENCIÁRIO)				
Exercício	Receitas Previdenciárias (a)	Despesas Previdenciárias (b)	Resultado Previdenciário (c) = (a - b)	Saldo Financeiro do Exercício (d) = (d Exercício anterior + c)
			<b>Ativo Previdenciário</b>	79.547.847,12
2022	14.593.079,11	10.468.123,07	4.124.956,04	83.672.803,16
2023	15.448.917,61	10.562.574,10	4.886.343,51	88.559.146,67
2024	16.517.262,63	10.655.810,87	5.861.451,76	94.420.598,43
2025	16.618.804,18	10.940.322,63	5.678.481,55	100.099.079,98
2026	16.721.361,15	11.378.220,70	5.343.140,45	105.442.220,43
2027	16.824.943,69	11.722.930,51	5.102.013,18	110.544.233,61
2028	16.929.562,05	11.972.418,51	4.957.143,54	115.501.377,15
2029	17.035.226,60	12.307.632,64	4.727.593,96	120.228.971,11
2030	17.141.947,79	12.582.459,93	4.559.487,86	124.788.458,97
2031	17.249.736,19	13.146.118,18	4.103.618,01	128.892.076,98
2032	17.358.602,48	13.581.479,03	3.777.123,45	132.669.200,43
2033	17.468.557,43	14.042.688,12	3.425.869,31	136.095.069,74
2034	17.579.611,93	14.442.332,74	3.137.279,19	139.232.348,93
2035	17.691.776,98	16.030.227,46	1.661.549,52	140.893.898,45
2036	17.805.063,67	17.167.624,44	637.439,23	141.531.337,68
2037	17.919.483,24	17.946.181,46	(26.698,22)	141.504.639,46
2038	18.035.046,99	18.796.418,83	(761.371,84)	140.743.267,62
2039	18.151.766,39	20.162.410,96	(2.010.644,57)	138.732.623,05
2040	18.269.652,98	20.964.103,01	(2.694.450,03)	136.038.173,02
2041	18.388.718,43	21.759.105,45	(3.370.387,02)	132.667.786,00
2042	18.508.974,55	22.576.531,97	(4.067.557,42)	128.600.228,58
2043	18.630.433,22	25.362.581,21	(6.732.147,99)	121.868.080,59
2044	18.753.106,47	26.495.220,33	(7.742.113,86)	114.125.966,73
2045	18.877.006,47	27.716.998,02	(8.839.991,55)	105.285.975,18
2046	19.002.145,46	28.897.651,15	(9.895.505,69)	95.390.469,49
2047	19.128.535,84	30.589.043,69	(11.460.507,85)	83.929.961,64
2048	19.256.190,12	31.334.464,33	(12.078.274,21)	71.851.687,43
2049	19.385.120,95	32.450.297,60	(13.065.176,65)	58.786.510,78
2050	19.515.341,08	32.883.451,32	(13.368.110,24)	45.418.400,54
2051	19.646.863,42	33.430.565,35	(13.783.701,93)	31.634.698,61
2052	19.779.700,98	33.829.159,80	(14.049.458,82)	17.585.239,79
2053	19.913.866,92	34.225.948,06	(14.312.081,14)	3.273.158,65
2054	20.049.374,51	34.446.790,40	(14.397.415,89)	(11.124.257,24)
2055	13.823.129,77	34.725.768,64	(20.902.638,87)	(32.026.896,11)
2056	13.961.361,07	34.946.129,61	(20.984.768,54)	(53.011.664,65)
2057	14.100.974,68	34.934.357,43	(20.833.382,75)	(73.845.047,40)
2058	14.241.984,42	35.038.625,77	(20.796.641,35)	(94.641.688,75)
2059	14.384.404,27	35.143.054,75	(20.758.650,48)	(115.400.339,23)
2060	14.528.248,31	35.247.640,95	(20.719.392,64)	(136.119.731,87)
2061	14.673.530,79	35.352.381,05	(20.678.850,26)	(156.798.582,13)
2062	14.820.266,10	35.457.271,90	(20.637.005,80)	(177.435.587,93)
2063	14.968.468,76	35.562.310,40	(20.593.841,64)	(198.029.429,57)
2064	15.118.153,45	35.667.493,62	(20.549.340,17)	(218.578.769,74)
2065	15.269.334,98	35.772.818,69	(20.503.483,71)	(239.082.253,45)
2066	15.422.028,33	35.878.282,89	(20.456.254,56)	(259.538.508,01)
2067	15.576.248,62	35.983.883,58	(20.407.634,96)	(279.946.142,97)
2068	15.732.011,10	36.089.618,23	(20.357.607,13)	(300.303.750,10)
2069	15.889.331,21	36.195.484,42	(20.306.153,21)	(320.609.903,31)
2070	16.048.224,53	36.301.479,83	(20.253.255,30)	(340.863.158,61)
2071	16.208.706,77	36.407.602,23	(20.198.895,46)	(361.062.054,07)
2072	16.370.793,84	36.513.849,49	(20.143.055,65)	(381.205.109,72)
2073	16.534.501,78	36.620.219,58	(20.085.717,80)	(401.290.827,52)
2074	16.699.846,80	36.726.710,57	(20.026.863,77)	(421.317.691,29)
2075	16.866.845,26	36.833.320,62	(19.966.475,36)	(441.284.166,65)
2076	17.035.513,72	36.940.047,96	(19.904.534,24)	(461.188.700,89)
2077	17.205.868,85	37.046.890,93	(19.841.022,08)	(481.029.722,97)

**MUNICÍPIO DE SANTA MARIA DE JETIBÁ - ES**  
**LEI DE DIRETRIZES ORÇAMENTÁRIAS**  
**ANEXOS DE METAS FISCAIS**  
**PROJEÇÃO ATUARIAL DO REGIME PRÓPRIO DE PREVIDÊNCIA DOS SERVIDORES**  
**LEI: LDO: 2023**

AMI - Demonstrativo 6 (LRF, art. 4o, §2o, inciso IV, alínea a)

R\$ 1,00

FUNDO EM CAPITALIZAÇÃO (PLANO PREVIDENCIÁRIO)				
Exercício	Receitas Previdenciárias (a)	Despesas Previdenciárias (b)	Resultado Previdenciário (c) = (a - b)	Saldo Financeiro do Exercício (d) = (d Exercício anterior + c)
2078	17.377.927,54	36.805.759,15	(19.427.831,61)	(500.457.554,58)
2079	17.551.706,82	36.920.153,62	(19.368.446,80)	(519.826.001,38)
2080	17.727.223,89	37.034.505,12	(19.307.281,23)	(539.133.282,61)
2081	17.904.496,12	37.148.815,58	(19.244.319,46)	(558.377.602,07)
2082	18.083.541,09	37.263.086,93	(19.179.545,84)	(577.557.147,91)
2083	18.264.376,50	37.377.321,14	(19.112.944,64)	(596.670.092,55)
2084	18.447.020,26	37.491.520,18	(19.044.499,92)	(615.714.592,47)
2085	18.631.490,46	37.605.686,02	(18.974.195,56)	(634.688.788,03)
2086	18.817.805,37	37.719.820,66	(18.902.015,29)	(653.590.803,32)
2087	19.005.983,42	37.833.926,13	(18.827.942,71)	(672.418.746,03)
2088	19.196.043,26	37.948.004,45	(18.751.961,19)	(691.170.707,22)
2089	19.388.003,69	38.062.057,67	(18.674.053,98)	(709.844.761,20)
2090	19.581.883,73	38.176.087,85	(18.594.204,12)	(728.438.965,32)
2091	19.777.702,56	38.290.097,07	(18.512.394,51)	(746.951.359,83)
2092	19.975.479,59	38.404.087,42	(18.428.607,83)	(765.379.967,66)
2093	20.175.234,39	38.518.061,01	(18.342.826,62)	(783.722.794,28)
2094	20.376.986,73	38.632.019,98	(18.255.033,25)	(801.977.827,53)
2095	20.580.756,60	38.745.966,46	(18.165.209,86)	(820.143.037,39)
2096	20.786.564,16	38.859.902,62	(18.073.338,46)	(838.216.375,85)

**MUNICÍPIO DE SANTA MARIA DE JETIBÁ - ES**  
**LEI DE DIRETRIZES ORÇAMENTÁRIAS**  
**ANEXOS DE METAS FISCAIS**  
**PROJEÇÃO ATUARIAL DO REGIME PRÓPRIO DE PREVIDÊNCIA DOS SERVIDORES**  
 LEI: LDO: 2023

AMF - Demonstrativo 6 (LRF, art. 4o, §2o, inciso IV, alínea a)

R\$ 1.00

FUNDO EM REPARTIÇÃO (PLANO FINANCEIRO)					
Exercício	Receitas Previdenciárias (a)	Despesas Previdenciárias (b)	Resultado Previdenciário (c) = (a - b)	Saldo Financeiro do Exercício (d)=(d Exercício anterior + c)	
			<b>Ativo Financeiro</b>		0,00
2022	0,00	0,00	0,00	0,00	0,00
2023	0,00	0,00	0,00	0,00	0,00
2024	0,00	0,00	0,00	0,00	0,00
2025	0,00	0,00	0,00	0,00	0,00
2026	0,00	0,00	0,00	0,00	0,00
2027	0,00	0,00	0,00	0,00	0,00
2028	0,00	0,00	0,00	0,00	0,00
2029	0,00	0,00	0,00	0,00	0,00
2030	0,00	0,00	0,00	0,00	0,00
2031	0,00	0,00	0,00	0,00	0,00
2032	0,00	0,00	0,00	0,00	0,00
2033	0,00	0,00	0,00	0,00	0,00
2034	0,00	0,00	0,00	0,00	0,00
2035	0,00	0,00	0,00	0,00	0,00
2036	0,00	0,00	0,00	0,00	0,00
2037	0,00	0,00	0,00	0,00	0,00
2038	0,00	0,00	0,00	0,00	0,00
2039	0,00	0,00	0,00	0,00	0,00
2040	0,00	0,00	0,00	0,00	0,00
2041	0,00	0,00	0,00	0,00	0,00
2042	0,00	0,00	0,00	0,00	0,00
2043	0,00	0,00	0,00	0,00	0,00
2044	0,00	0,00	0,00	0,00	0,00
2045	0,00	0,00	0,00	0,00	0,00
2046	0,00	0,00	0,00	0,00	0,00
2047	0,00	0,00	0,00	0,00	0,00
2048	0,00	0,00	0,00	0,00	0,00
2049	0,00	0,00	0,00	0,00	0,00
2050	0,00	0,00	0,00	0,00	0,00
2051	0,00	0,00	0,00	0,00	0,00
2052	0,00	0,00	0,00	0,00	0,00
2053	0,00	0,00	0,00	0,00	0,00
2054	0,00	0,00	0,00	0,00	0,00
2055	0,00	0,00	0,00	0,00	0,00
2056	0,00	0,00	0,00	0,00	0,00
2057	0,00	0,00	0,00	0,00	0,00
2058	0,00	0,00	0,00	0,00	0,00
2059	0,00	0,00	0,00	0,00	0,00
2060	0,00	0,00	0,00	0,00	0,00
2061	0,00	0,00	0,00	0,00	0,00
2062	0,00	0,00	0,00	0,00	0,00
2063	0,00	0,00	0,00	0,00	0,00
2064	0,00	0,00	0,00	0,00	0,00
2065	0,00	0,00	0,00	0,00	0,00
2066	0,00	0,00	0,00	0,00	0,00
2067	0,00	0,00	0,00	0,00	0,00
2068	0,00	0,00	0,00	0,00	0,00
2069	0,00	0,00	0,00	0,00	0,00
2070	0,00	0,00	0,00	0,00	0,00
2071	0,00	0,00	0,00	0,00	0,00
2072	0,00	0,00	0,00	0,00	0,00
2073	0,00	0,00	0,00	0,00	0,00
2074	0,00	0,00	0,00	0,00	0,00
2075	0,00	0,00	0,00	0,00	0,00
2076	0,00	0,00	0,00	0,00	0,00
2077	0,00	0,00	0,00	0,00	0,00



**MUNICÍPIO DE SANTA MARIA DE JETIBÁ - ES**  
**LEI DE DIRETRIZES ORÇAMENTÁRIAS**  
**ANEXOS DE METAS FISCAIS**  
**PROJEÇÃO ATUARIAL DO REGIME PRÓPRIO DE PREVIDÊNCIA DOS SERVIDORES**  
**LEI: LDO: 2023**

AMI - Demonstrativo 6 (LRF, art. 4o. §2o, inciso IV, alínea a)

R\$ 1,00

FUNDO EM REPARTIÇÃO (PLANO FINANCEIRO)						
Exercício	Receitas Previdenciárias (a)	Despesas Previdenciárias (b)	Resultado Previdenciário (c) = (a - b)	Saldo Financeiro do Exercício (d) = (d Exercício anterior + c)		
2078	0,00	0,00	0,00	0,00	0,00	0,00
2079	0,00	0,00	0,00	0,00	0,00	0,00
2080	0,00	0,00	0,00	0,00	0,00	0,00
2081	0,00	0,00	0,00	0,00	0,00	0,00
2082	0,00	0,00	0,00	0,00	0,00	0,00
2083	0,00	0,00	0,00	0,00	0,00	0,00
2084	0,00	0,00	0,00	0,00	0,00	0,00
2085	0,00	0,00	0,00	0,00	0,00	0,00
2086	0,00	0,00	0,00	0,00	0,00	0,00
2087	0,00	0,00	0,00	0,00	0,00	0,00
2088	0,00	0,00	0,00	0,00	0,00	0,00
2089	0,00	0,00	0,00	0,00	0,00	0,00
2090	0,00	0,00	0,00	0,00	0,00	0,00
2091	0,00	0,00	0,00	0,00	0,00	0,00
2092	0,00	0,00	0,00	0,00	0,00	0,00
2093	0,00	0,00	0,00	0,00	0,00	0,00
2094	0,00	0,00	0,00	0,00	0,00	0,00
2095	0,00	0,00	0,00	0,00	0,00	0,00

FONTE: Sistema de Administração de Finanças Públicas, Unidade Responsável: Secretaria De Planejamento E Projetos, Emissão: 05/04/2022 , às 15:11:25

 <hr style="width: 80%; margin: 0 auto;"/> <p>HILARIO RÖPKÉ PREFEITO MUNICIPAL</p>	 <hr style="width: 80%; margin: 0 auto;"/> <p>SÍLVIA HELENA F. DE FREITAS JORDANI SECRETARIA DE PLANEJAMENTO E PROJETOS</p>
--	--



**MUNICÍPIO DE SANTA MARIA DE JETIBÁ - ES**  
**LEI DE DIRETRIZES ORÇAMENTÁRIAS**  
**ANEXOS DE METAS FISCAIS**  
**ESTIMATIVA E COMPENSAÇÃO DA RENÚCIA DA RECEITA**  
**LEI: LDO: 2023**

AMF - Demonstrativo 7 (LRF, art. 4º, § 2º, inciso V)

RS 1,00

Tributo	Modalidade	SETOR/PROGRAMA/BENEFICIÁRIO	RENÚNCIA DE RECEITA PREVISTA			Compensação
			2023	2024	2025	
Receitas Correntes	Outros benefícios	Não existe previsão para renúncia de receita.	0,00	0,00	0,00	Não existe previsão para renúncia de receita.
<b>Total</b>			0,00	0,00	0,00	-

FONTE: Sistema de Administração de Finanças Públicas, Unidade Responsável: Secretaria De Planejamento E Projetos, Emissão: 06/04/2022 , às 10:04:16

 <hr style="width: 80%; margin: 0 auto;"/> <p>HILARIO ROPPKE PREFEITO MUNICIPAL</p>	 <hr style="width: 80%; margin: 0 auto;"/> <p>SÍLVIA HELENA F. DE FREITAS GIORDANI SECRETÁRIA DE PLANEJAMENTO E PROJETOS</p>
---	--