

MUNICÍPIO DE SANTA MARIA DE JETIBÁ - ES

LEI DE DIRETRIZES ORÇAMENTÁRIAS

ANEXO DE METAS FISCAIS

METAS ANUAIS

LEI: LDO: 2023

AMF - Demonstrativo 1 (LRF, art 4º, § 1º)

R\$ 1,00

ESPECIFICAÇÃO	2023				2024				2025			
	Valor Corrente (a)	Valor Constante	% PIB (a / PIB) X 100	% RCL (a / RCL) X 100	Valor Corrente (b)	Valor Constante	% PIB (b / PIB) X 100	% RCL (b / RCL) X 100	Valor Corrente (c)	Valor Constante	% PIB (c / PIB) X 100	% RCL (c / RCL) X 100
Receita Total	252.959.836,00	243.934.268,08	0,164	146,158	260.928.070,83	243.934.268,08	0,165	146,158	268.755.912,96	243.934.371,04	0,166	146,158
Receitas Primárias (I)	240.533.005,00	231.950.824,49	0,156	138,978	248.109.794,65	231.950.824,49	0,157	138,978	255.553.088,50	231.950.922,39	0,158	138,978
Receitas Primárias Correntes	224.749.706,67	216.730.671,81	0,146	129,858	231.829.322,42	216.730.671,80	0,147	129,858	238.784.202,11	216.730.763,29	0,147	129,858
Impostos, Taxas e Contribuições de Melhoria	18.000.000,00	17.357.762,78	0,012	10,400	18.567.000,00	17.357.762,78	0,012	10,400	19.124.010,00	17.357.770,10	0,012	10,400
Contribuições	6.000.000,00	5.785.920,93	0,004	3,467	6.189.000,00	5.785.920,93	0,004	3,467	6.374.670,00	5.785.923,37	0,004	3,467
Transferências Correntes	199.638.422,92	192.515.354,79	0,129	115,349	205.899.251,14	192.489.382,09	0,130	115,334	212.045.115,80	192.461.223,96	0,131	115,317
Demais Receitas Primárias Correntes	1.111.283,75	1.071.633,32	0,001	0,642	1.174.071,28	1.097.606,01	0,001	0,658	1.240.406,31	1.125.845,86	0,001	0,675
Receitas Primárias de Capital	15.783.298,33	15.220.152,68	0,010	9,119	16.280.472,23	15.220.152,68	0,010	9,119	16.768.886,39	15.220.159,10	0,010	9,119
Despesa Total	252.959.836,00	243.934.268,08	0,164	146,158	260.928.070,83	243.934.268,08	0,165	146,158	268.755.912,96	243.934.371,04	0,166	146,158
Despesas Primárias (II)	245.059.836,00	236.316.138,86	0,159	141,593	252.779.220,83	236.316.138,86	0,160	141,593	260.362.597,46	236.316.238,60	0,161	141,593
Despesas Primárias Correntes	218.857.242,61	211.048.449,96	0,142	126,454	225.751.245,75	211.048.449,96	0,143	126,454	232.523.783,13	211.048.539,04	0,143	126,454
Pessoal e Encargos Sociais	109.153.367,27	105.258.791,97	0,071	63,068	112.591.698,52	105.258.792,14	0,071	63,068	115.969.449,29	105.258.836,39	0,072	63,068
Outras Despesas Correntes	109.703.875,34	105.789.657,99	0,071	63,386	113.159.547,23	105.789.657,82	0,072	63,386	116.554.333,84	105.789.702,65	0,072	63,386
Despesas Primárias de Capital	26.202.593,39	25.267.688,90	0,017	15,140	27.027.975,08	25.267.688,90	0,017	15,140	27.838.814,33	25.267.699,56	0,017	15,140
Pagamento de Restos a Pagar de Despesas Primárias	0,00	0,00	0,000	0,000	0,00	0,00	0,000	0,000	0,00	0,00	0,000	0,000
Resultado Primário (III) = (I - II)	(4.526.831,00)	(4.365.314,37)	-0,003	-2,616	(4.669.426,18)	(4.365.314,37)	-0,003	-2,616	(4.809.508,96)	(4.365.316,21)	-0,003	-2,616
Juros, Encargos e Variações Monetárias Ativos (IV)	11.976.831,00	11.549.499,52	0,008	6,920	12.354.101,18	11.549.499,52	0,008	6,920	12.724.724,21	11.549.504,39	0,008	6,920
Juros, Encargos e Variações Monetárias Passivos (V)	1.600.000,00	1.542.912,25	0,001	0,924	1.650.400,00	1.542.912,25	0,001	0,924	1.699.912,00	1.542.912,90	0,001	0,924
Resultado Nominal - (VI) = (III + (IV - V))	5.850.000,00	5.641.272,90	0,004	3,380	6.034.275,00	5.641.272,90	0,004	3,380	6.215.303,25	5.641.275,28	0,004	3,380
Dívida Pública Consolidada	18.209.787,11	17.560.064,72	0,012	10,521	18.834.787,75	17.933.751,49	0,009	7,750	19.459.787,19	18.586.107,79	0,006	5,145
Dívida Consolidada Líquida	(22.564.914,41)	(21.759.801,75)	-0,015	-13,038	(26.939.914,37)	(25.185.363,43)	-0,017	-15,090	(31.314.914,33)	(28.422.756,72)	-0,019	-17,030
Receitas Primárias Advindas de PPP (VII)	0,00	0,00	0,000	0,000	0,00	0,00	0,000	0,000	0,00	0,00	0,000	0,000
Despesas Primárias Advindas de PPP (VIII)	0,00	0,00	0,000	0,000	0,00	0,00	0,000	0,000	0,00	0,00	0,000	0,000
Impacto do Saldo das PPP (IX) = (VII - VIII)	0,00	0,00	0,000	0,000	0,00	0,00	0,000	0,000	0,00	0,00	0,000	0,000

FONTE: Sistema de Administração de Finanças Públicas, Unidade Responsável: Secretaria De Planejamento E Projetos, Emissão: 25/08/2022 , às 12:49:31

Nota: O cálculo das metas foi realizado considerando-se o seguinte cenário macroeconômico:

VARIAVEIS	2023	2024	2025
PIB real (crescimento % anual)	2,50	2,50	2,50
Taxa real de juro implícito sobre a dívida líquida do Governo (média % anual)	-15,38	-17,75	-19,23
Câmbio (R\$/US\$ - Final do Ano)	5,21	5,20	5,20
Inflação Média (% anual) projetada com base em índice oficial de inflação	3,70	3,15	3,00
Projeção do PIB do Estado - R\$ 1,00	154.290.615.750,00	158.147.881.143,00	162.101.578.171,00
Receita Corrente Líquida - RCL	173.073.065,27	178.524.866,83	183.880.612,83

Hilario Roepke
Prefeito Municipal

MUNICÍPIO DE SANTA MARIA DE JETIBÁ - ES

LEI DE DIRETRIZES ORÇAMENTÁRIAS


ANEXO DE METAS FISCAIS


METAS ANUAIS

LEI: LDO: 2023

Metodologia de Cálculo dos Valores Constantes:

2023	2024	2025
Valor Corrente / 1,0370	Valor Corrente / 1,0697	Valor Corrente / 1,1018


HILARIO ROEPKE
PREFEITO MUNICIPAL


SÍLVIA HELENA F. DE FREITAS JORDANI
SECRETARIA DE PLANEJAMENTO E PROJETOS

Hilario Roepke
Prefeito Municipal

MUNICÍPIO DE SANTA MARIA DE JETIBÁ - ES

LEI DE DIRETRIZES ORÇAMENTÁRIAS

ANEXO DE METAS FISCAIS

METAS FISCAIS ATUAIS COMPARADAS COM AS FIXADAS NOS TRÊS EXERCÍCIOS ANTERIORES

LEI: LDO: 2023

AMF - Demonstrativo 3 (LRF, art 4º, § 2º, Inciso II)

R\$ 1,00

ESPECIFICAÇÃO	VALORES A PREÇOS CORRENTES											
	2020	2021	%	2022	%	2023	%	2024	%	2025	%	
Receita Total	152.101.902,52	166.814.946,71	9,67	186.952.253,62	-4,29	252.959.836,00	35,31	260.928.070,83	3,15	268.755.912,96	3,00	
Receitas Primárias (I)	129.262.373,28	150.304.078,05	16,28	177.557.835,66	1,78	240.533.005,00	35,47	248.109.794,65	3,15	255.553.088,50	3,00	
Despesa Total	152.101.902,52	166.814.946,71	9,67	186.952.253,62	4,99	252.959.836,00	35,31	260.928.070,83	3,15	268.755.912,96	3,00	
Despesas Primárias (II)	150.272.735,86	159.517.446,71	6,15	180.446.571,17	14,73	245.059.836,00	35,81	252.779.220,83	3,15	260.362.597,46	3,00	
Resultado Primário (III) = (I - II)	(21.010.362,58)	(9.213.368,66)	-56,15	(2.888.735,51)	-116,82	(4.526.831,00)	56,71	(4.669.426,18)	3,15	(4.809.508,96)	3,00	
Resultado Nominal	(13.287.066,54)	(3.071.777,63)	-76,88	3.904.193,92	-75,28	5.850.000,00	49,84	6.034.275,00	3,15	6.215.303,25	3,00	
Dívida Pública Consolidada	34.270.833,40	29.895.833,40	-12,77	22.621.682,45	-16,09	18.209.787,11	-19,50	13.834.787,75	-24,03	9.459.787,19	-31,62	
Dívida Consolidada Líquida	2.990.599,63	(3.564.337,36)	-219,19	(7.378.317,55)	-67,11	(22.564.914,41)	205,83	(26.939.914,37)	19,39	(31.314.914,33)	16,24	

ESPECIFICAÇÃO	VALORES A PREÇOS CONSTANTES											
	2020	2021	%	2022	%	2023	%	2024	%	2025	%	
Receita Total	174.018.113,55	172.653.469,85	16,18	186.952.253,62	-7,53	243.934.268,08	30,48	243.934.268,08	0,00	243.934.371,04	0,00	
Receitas Primárias (I)	147.887.659,38	155.564.720,78	22,09	177.557.835,66	-1,66	231.950.824,49	30,63	231.950.824,49	0,00	231.950.922,39	0,00	
Despesa Total	174.018.113,55	172.653.469,85	5,91	186.952.253,62	1,44	243.934.268,08	30,48	243.934.268,08	0,00	243.934.371,04	0,00	
Despesas Primárias (II)	171.925.384,10	165.100.557,35	-5,32	180.446.571,17	10,85	236.316.138,86	30,96	236.316.138,86	0,00	236.316.238,60	0,00	
Resultado Primário (III) = (I - II)	(24.037.724,71)	(9.535.836,56)	-173,95	(2.888.735,51)	-116,25	(4.365.314,37)	51,12	(4.365.314,37)	0,00	(4.365.316,21)	0,00	
Resultado Nominal	(15.201.586,67)	(3.179.289,85)	-207,55	3.904.193,92	-76,12	5.641.272,90	44,49	5.641.272,90	0,00	5.641.275,28	0,00	
Dívida Pública Consolidada	39.208.883,51	30.942.187,57	-28,83	22.621.682,45	-18,93	17.560.064,72	-22,38	12.933.751,49	-26,35	8.586.107,79	-33,62	
Dívida Consolidada Líquida	3.421.512,14	(3.689.089,17)	-778,68	(7.378.317,55)	-68,23	(21.759.801,75)	194,92	(25.185.363,43)	15,74	(28.422.756,72)	12,85	

Metodologia de Cálculo dos Valores Constantes

ÍNDICES DE INFLAÇÃO					
2020	2021	2022*	2023*	2024	2025
4,51	10,54	3,50	3,70	3,15	3,00

*Inflação Média (% anual) projetada com base no IPCA, divulgado pelo IBGE.

FONTE: Sistema de Administração de Finanças Públicas, Unidade Responsável: Secretaria De Planejamento E Projetos, Emissão: 25/08/2022 , às 13:02:47

HILÁRIO ROEPKE
PREFEITO MUNICIPAL

SILVIA HELENA F. DE FREITAS GIORDANI
SECRETARIA DE PLANEJAMENTO E PROJETOS

Hilario Roepke
Prefeito Municipal


MUNICÍPIO DE SANTA MARIA DE JETIBÁ - ES
LEI DE DIRETRIZES ORÇAMENTÁRIAS
ANEXOS DE METAS FISCAIS
ESTIMATIVA E COMPENSAÇÃO DA RENÚCIA DA RECEITA
 LEI: LDO: 2023


AMF - Demonstrativo 7 (LRF, art. 4º, § 2º, inciso V)

RS 1.00

Tributo	Modalidade	SETOR/PROGRAMA/BENEFICIÁRIO	RENÚNCIA DE RECEITA PREVISTA			Compensação
			2023	2024	2025	
Imposto sobre a Propriedade Predial e Territorial Urbana - Multas e Juros de Mora	Anistia	Contribuinte com cadastro imobiliário de imóveis urbanos edificados ou não.	466.727,52	0,00	0,00	Os valores das renúncias informadas foram considerados na estimativa de receita, portanto, sendo desnecessário informar as eventuais medidas de compensação conforme disposto no inciso I, art. 14 da Lei Complementar nº 101 de 4 de maio de 2000.
Imposto sobre Serv. de Qualquer Natureza - ISSQN - Multas e Juros de Mora da Dívida Ativa	Anistia	Contribuintes, prestadores de serviços localizados no Município de Santa Maria de Jetibá e prestadores de outros municípios com prestação de serviço no Município de Santa Maria de Jetibá.	168.808,75	0,00	0,00	Os valores das renúncias informadas foram considerados na estimativa de receita, portanto, sendo desnecessário informar as eventuais medidas de compensação conforme disposto no inciso I, art. 14 da Lei Complementar nº 101 de 4 de maio de 2000.
Outras Receitas Não Arrecadadas e Não Projetadas pela RFB - Primárias - Dívida Ativa - Multas e Ju	Anistia	Valores de multas por descumprimento contratual e penalidades aplicadas por órgãos fiscalizadores a pessoas físicas e jurídicas.	287.536,84	0,00	0,00	Os valores das renúncias informadas foram considerados na estimativa de receita, portanto, sendo desnecessário informar as eventuais medidas de compensação conforme disposto no inciso I, art. 14 da Lei Complementar nº 101 de 4 de maio de 2000.
Taxa de Fiscalização de Vigilância Sanitária - Multas e Juros de Mora da Dívida Ativa	Anistia	Pessoas físicas e jurídicas sujeitas a fiscalização e pagamento de taxas.	8.027,37	0,00	0,00	Os valores das renúncias informadas foram considerados na estimativa de receita, portanto, sendo desnecessário informar as eventuais medidas de compensação conforme disposto no inciso I, art. 14 da Lei Complementar nº 101 de 4 de maio de 2000.
Total			931.100,48	0,00	0,00	-

FONTE: Sistema de Administração de Finanças Públicas, Unidade Responsável: Secretaria De Planejamento E Projetos, Emissão: 30/08/2022 , às 14:18:37


 HILARIO ROEPKE
 PREFEITO MUNICIPAL


 SILVIA HELENA F. DE FREITAS GIORDANI
 SECRETARIA DE PLANEJAMENTO E PROJETOS

Hilario Roepke
 Prefeito Municipal


MUNICÍPIO DE SANTA MARIA DE JETIBÁ - ES
LEI DE DIRETRIZES ORÇAMENTÁRIAS
ANEXO DE METAS FISCAIS
DEMONSTRATIVO X - TOTAL DAS RECEITAS E MEMÓRIA DE CÁLCULO
LEI: LDO: 2023


LRF, art. 4º § 2º, Inciso III

R\$ 1,00

ESPECIFICAÇÃO	ARRECADADA			PREVISTA		PROJETADA					
	2020	2021	%	2022	%	2023	%	2024	%	2025	%
ARRECADADORA	193.544.330,12	211.672.941,05	-11,8	197.977.681,65	-63,5	275.058.838,27	38,93	283.723.191,67	3,15	292.234.887,42	3,00
Receitas Correntes	178.118.603,33	199.951.534,15	12,26	186.741.412,39	-2,85	258.825.539,94	38,60	266.978.544,44	3,15	274.987.900,78	3,00
Impostos, Taxas e Contribuições de Melhoria	11.281.580,18	12.722.548,20	12,77	12.578.844,66	28,9	18.000.000,00	43,10	18.567.000,00	3,15	19.124.010,00	3,00
Contribuições	5.651.294,64	5.653.052,85	0,03	5.817.058,39	-15,1	6.000.000,00	3,14	6.189.000,00	3,15	6.374.670,00	3,00
Receita Patrimonial	9.547.598,80	5.052.180,52	-47,1	8.940.649,41	-39,2	11.976.831,00	33,96	12.354.101,18	3,15	12.724.724,21	3,00
Transferências Correntes	150.664.063,05	175.240.859,16	16,31	158.115.526,07	-3,77	221.113.595,59	39,84	228.078.673,85	3,15	234.921.034,07	3,00
Outras Receitas Correntes	974.066,66	1.282.893,42	31,7	1.289.333,86	5,46	1.735.113,35	34,57	1.789.769,41	3,15	1.843.462,49	3,00
Receitas de Capital	15.425.726,79	11.721.406,90	-24	11.236.269,26	-60,6	16.233.298,33	44,47	16.744.647,23	3,15	17.246.986,64	3,00
Operações de Crédito	11.991.119,55	6.668.862,14	-44,4	0,00	0	0,00	0,00	0,00	0	0,00	0,00
Alienação de Bens	304.846,00	51.685,40	-83,1	470.806,08	-98,1	450.000,00	44.900,00	464.175,00	3,15	478.100,25	3,00
Transferências de Capital	3.129.761,24	5.000.859,36	59,78	10.765.463,18	-7,71	15.783.298,33	46,61	16.280.472,23	3,15	16.768.886,39	3,00
CORRENTE INTRAORÇAMENTÁRIA	8.361.306,31	8.630.663,87	3,22	11.064.744,66	14,34	11.672.972,88	5,50	12.040.671,53	3,15	12.401.891,68	3,00
Receitas Correntes	8.361.306,31	8.630.663,87	3,22	11.064.744,66	14,34	11.672.972,88	5,50	12.040.671,53	3,15	12.401.891,68	3,00
Contribuições	5.171.155,86	4.699.575,69	-9,12	6.137.524,91	11,27	6.356.176,12	3,56	6.556.395,67	3,15	6.753.087,54	3,00
Outras Receitas Correntes	3.190.150,45	3.931.088,18	23,23	4.927.219,75	18,01	5.316.796,76	7,91	5.484.275,86	3,15	5.648.804,13	3,00
DEDUÇÃO FUNDEB	-19.567.058,86	-24.970.037,08	27,61	-22.090.172,69	-12,7	-33.771.975,15	52,88	-34.835.792,37	3,15	-35.880.866,14	3,00
Receitas Correntes	-19.567.058,86	-24.970.037,08	27,61	-22.090.172,69	-12,7	-33.771.975,15	52,88	-34.835.792,37	3,15	-35.880.866,14	3,00
Transferências Correntes	-19.567.058,86	-24.970.037,08	27,61	-22.090.172,69	-12,7	-33.771.975,15	52,88	-34.835.792,37	3,15	-35.880.866,14	3,00
TOTAL DA RECEITA	182.338.577,57	195.333.567,84	7,13	186.952.253,62	-4,29	252.959.836,00	35,31	260.928.070,83	3,15	268.755.912,96	3,00

FONTE: Sistema de Administração de Finanças Públicas, Unidade Responsável: Secretaria De Planejamento E Projetos, Emissão: 23/08/2022 , às 08:47:58


HILARIO ROERKE
PREFEITO MUNICIPAL


SÍLVIA HELENA F. DE FREITAS GIORDANI
SECRETARIA DE PLANEJAMENTO E PROJETOS

Hilario Roerke
Prefeito Municipal

MUNICÍPIO DE SANTA MARIA DE JETIBÁ - ES
LEI DE DIRETRIZES ORÇAMENTÁRIAS
ANEXO DE METAS FISCAIS
DEMONSTRATIVO XI - TOTAL DAS DESPESAS E MEMÓRIA DE CÁLCULO

LEI: LDO: 2023

LRF, art. 4º § 2º, Inciso III

R\$ 1,00

ESPECIFICAÇÃO	REALIZADA			PREVISTA		PROJETADA						
	2020	2021	%	2022	%	2023	%	2024	%	2025	%	
Despesas												
DESPESAS CORRENTES	137.920.524,92	152.552.234,31	10,61	150.483.006,02	6,97	213.457.242,61	41,85	220.181.145,75	3,15	226.786.580,13	3,00	
PESSOAL E ENCARGOS SOCIAIS	84.181.280,97	88.138.060,22	4,7	84.511.680,00	5,96	109.153.367,27	29,16	112.591.698,52	3,15	115.969.449,29	3,00	
JUROS E ENCARGOS DA DÍVIDA	587.091,57	2.492.910,20	324,62	2.130.682,45	-51,74	1.600.000,00	-24,91	1.650.400,00	3,15	1.699.912,00	3,00	
OUTRAS DESPESAS CORRENTES	53.152.152,38	61.921.263,89	16,5	63.840.643,57	10,77	102.703.875,34	60,88	105.939.047,23	3,15	109.117.218,84	3,00	
DESPESAS DE CAPITAL	29.811.598,57	25.664.055,85	-13,91	17.872.641,05	-36,16	32.502.593,39	81,86	33.526.425,08	3,15	34.532.217,83	3,00	
INVESTIMENTOS	29.811.598,57	19.373.842,92	-35,01	13.497.641,05	-38,01	26.202.593,39	94,13	27.027.975,08	3,15	27.838.814,33	3,00	
AMORTIZAÇÃO DE DÍVIDA	0,00	6.290.212,93	0	4.375.000,00	-30,44	6.300.000,00	44,00	6.498.450,00	3,15	6.693.403,50	3,00	
RESERVA DE CONTINGÊNCIA	0,00	0,00	0	18.596.606,55	0	7.000.000,00	-62,36	7.220.500,00	3,15	7.437.115,00	3,00	
RESERVA DE CONTINGÊNCIA	0,00	0,00	0	18.596.606,55	0	7.000.000,00	-62,36	7.220.500,00	3,15	7.437.115,00	3,00	
TOTAL DA DESPESA	167.732.123,49	178.216.290,16	6,25	186.952.253,62	4,90	252.959.836,00	35,31	260.928.070,83	3,15	268.755.912,96	3,00	

FONTE: Sistema de Administração de Finanças Públicas, Unidade Responsável: Secretaria De Planejamento E Projetos, Emissão: 23/08/2022 , às 09:36:30


HILARIO ROEPKE
PREFEITO MUNICIPAL

Hilario Roepke
 Prefeito Municipal


SÍLVIA HELENA F. DE FREITAS GIORDANI
SECRETARIA DE PLANEJAMENTO E PROJETOS

MUNICÍPIO DE SANTA MARIA DE JETIBÁ - ES
LEI DE DIRETRIZES ORÇAMENTÁRIAS
ANEXO DE METAS FISCAIS
DEMONSTRATIVO XIII - RESULTADO PRIMÁRIO E MEMÓRIA DE CÁLCULO
 LEI: LDO: 2023

LRF, art. 4º § 2º, Inciso III

₹ 1,00

ESPECIFICAÇÃO	REALIZADA			PREVISTA		PROJETADA					
	2020	2021	%	2022	%	2023	%	2024	%	2025	%
Despesas											
DESPESAS CORRENTES	137.920.524,92	152.552.234,31	10,61	150.483.006,02	6,97	213.457.242,61	41,85	220.181.145,75	3,15	226.786.580,13	3,00
PESSOAL E ENCARGOS SOCIAIS	84.181.280,97	88.138.060,22	4,7	84.511.680,00	5,96	109.153.367,27	29,16	112.591.698,52	3,15	115.969.449,29	3,00
JUROS E ENCARGOS DA DÍVIDA	587.091,57	2.492.910,20	324,62	2.130.682,45	-51,74	1.600.000,00	-24,91	1.650.400,00	3,15	1.699.912,00	3,00
OUTRAS DESPESAS CORRENTES	53.152.152,38	61.921.263,89	16,5	63.840.643,57	10,77	102.703.875,34	60,88	105.939.047,23	3,15	109.117.218,84	3,00
DESPESAS DE CAPITAL	29.811.598,57	25.664.055,85	-13,91	17.872.641,05	-36,16	32.502.593,39	81,86	33.526.425,08	3,15	34.532.217,83	3,00
INVESTIMENTOS	29.811.598,57	19.373.842,92	-35,01	13.497.641,05	-38,01	26.202.593,39	94,13	27.027.975,08	3,15	27.838.814,33	3,00
AMORTIZAÇÃO DE DÍVIDA	0,00	6.290.212,93	0	4.375.000,00	-30,44	6.300.000,00	44,00	6.498.450,00	3,15	6.693.403,50	3,00
RESERVA DE CONTINGÊNCIA	0,00	0,00	0	18.596.606,55	0	7.000.000,00	-62,36	7.220.500,00	3,15	7.437.115,00	3,00
RESERVA DE CONTINGÊNCIA	0,00	0,00	0	18.596.606,55	0	7.000.000,00	-62,36	7.220.500,00	3,15	7.437.115,00	3,00


Hilario Roepke
 Prefeito Municipal



MUNICÍPIO DE SANTA MARIA DE JETIBÁ - ES
LEI DE DIRETRIZES ORÇAMENTÁRIAS
ANEXO DE METAS FISCAIS
DEMONSTRATIVO XIII - TOTAL DAS RECEITAS E MEMÓRIA DE CÁLCULO
LEI: LDO: 2023

LRF, art. 4º § 2º, Inciso III

₹ 1,00

ESPECIFICAÇÃO	ARRECADADA			PREVISTA		PROJETADA					
	2020	2021	%	2022	%	2023	%	2024	%	2025	%
ARRECADADORA	193.544.330,12	211.672.941,05	-11,75	197.977.681,65	-63,47	275.058.838,27	38,93	283.723.191,67	3,15	292.234.887,42	3,00
Receitas Correntes	178.118.603,33	199.951.534,15	12,26	186.741.412,39	-2,85	258.825.539,94	38,60	266.978.544,44	3,15	274.987.900,77	3,00
Impostos, Taxas e Contribuições de Melhoria	11.281.580,18	12.722.548,20	12,77	12.578.844,66	28,9	18.000.000,00	43,10	18.567.000,00	3,15	19.124.010,00	3,00
Contribuições	5.651.294,64	5.653.052,85	0,03	5.817.058,39	-15,05	6.000.000,00	3,14	6.189.000,00	3,15	6.374.670,00	3,00
Receita Patrimonial	9.547.598,80	5.052.180,52	-47,08	8.940.649,41	-39,2	11.976.831,00	33,96	12.354.101,18	3,15	12.724.724,21	3,00
Transferências Correntes	150.664.063,05	175.240.859,16	16,31	158.115.526,07	-3,77	221.113.595,59	39,84	228.078.673,85	3,15	234.921.034,07	3,00
Outras Receitas Correntes	974.066,66	1.282.893,42	31,7	1.289.333,86	5,46	1.735.113,35	34,57	1.789.769,41	3,15	1.843.462,49	3,00
Receitas de Capital	15.425.726,79	11.721.406,90	-24,01	11.236.269,26	-60,62	16.233.298,33	44,47	16.744.647,23	3,15	17.246.986,64	3,00
Operações de Crédito	11.991.119,55	6.668.862,14	-44,38	0,00	0	0,00	0,00	0,00	0,00	0,00	0,00
Alienação de Bens	304.846,00	51.685,40	-83,05	470.806,08	-98,07	450.000,00	44.900,00	464.175,00	3,15	478.100,25	3,00
Transferências de Capital	3.129.761,24	5.000.859,36	59,78	10.765.463,18	-7,71	15.783.298,33	46,61	16.280.472,23	3,15	16.768.886,39	3,00
CORRENTE INTRAORÇAMENTÁRIA	8.361.306,31	8.630.663,87	3,22	11.064.744,66	14,34	11.672.972,88	5,50	12.040.671,53	3,15	12.401.891,68	3,00
Receitas Correntes	8.361.306,31	8.630.663,87	3,22	11.064.744,66	14,34	11.672.972,88	5,50	12.040.671,53	3,15	12.401.891,68	3,00
Contribuições	5.171.155,86	4.699.575,69	-9,12	6.137.524,91	11,27	6.356.176,12	3,56	6.556.395,67	3,15	6.753.087,54	3,00
Outras Receitas Correntes	3.190.150,45	3.931.088,18	23,23	4.927.219,75	18,01	5.316.796,76	7,91	5.484.275,86	3,15	5.648.804,13	3,00
DEDUÇÃO FUNDEB	-19.567.058,86	-24.970.037,08	27,61	-22.090.172,69	-12,73	-33.771.975,15	52,88	-34.835.792,37	3,15	-35.880.866,14	3,00
Receitas Correntes	-19.567.058,86	-24.970.037,08	27,61	-22.090.172,69	-12,73	-33.771.975,15	52,88	-34.835.792,37	3,15	-35.880.866,14	3,00
Transferências Correntes	-19.567.058,86	-24.970.037,08	27,61	-22.090.172,69	-12,73	-33.771.975,15	52,88	-34.835.792,37	3,15	-35.880.866,14	3,00


Hilario Roepke
Prefeito Municipal



MUNICÍPIO DE SANTA MARIA DE JETIBÁ - ES
LEI DE DIRETRIZES ORÇAMENTÁRIAS
ANEXO DE METAS FISCAIS
DEMONSTRATIVO XIII - TOTAL DAS RECEITAS E MEMÓRIA DE CÁLCULO
LEI: LDO: 2023

LRF, art. 4º § 2º, Inciso III

R\$ 1,00

ESPECIFICAÇÃO	ARRECADADA			PREVISTA		PROJETADA					
	2020	2021	%	2022	%	2023	%	2024	%	2025	%
Resumo											
TOTAL DA DESPESA	167.732.123,49	178.216.290,16	6,25	186.952.253,62	4,9	252.959.836,00	35,31	260.928.070,83	3,15	268.755.912,96	3,00
DESPESAS CORRENTES (X)	137.920.524,92	152.552.234,31	10,61	150.483.006,02	6,97	213.457.242,61	41,85	220.181.145,75	3,15	226.786.580,13	3,00
DESPESAS JUROS E ENCARGOS DA DÍVIDA (XI)	587.091,57	2.492.910,20	324,62	1.203.002,55	-51,74	1.600.000,00	33,00	1.650.400,00	3,15	1.699.912,00	3,00
DESPESAS FISCAIS CORRENTES (XII) = (X - XI)	137.333.433,35	150.059.324,11	9,27	148.352.323,57	7,95	211.857.242,61	42,81	218.530.745,75	3,15	225.086.668,13	3,00
DESPESAS DE CAPITAL (XIII)	29.811.598,57	25.664.055,85	-13,91	17.872.641,05	-36,16	32.502.593,39	81,86	33.526.425,08	3,15	34.532.217,83	3,00
DESPESAS DE AMORTIZAÇÃO DA DÍVIDA (XIV)	0,00	6.290.212,93	0	4.375.500,00	-30,44	6.300.000,00	43,98	6.498.450,00	3,15	6.693.403,50	3,00
DESPESAS FISCAIS DE CAPITAL (XV) = (XIII - XIV)	29.811.598,57	19.373.842,92	-35,01	13.497.641,05	-38,01	26.202.593,39	94,13	27.027.975,08	3,15	27.838.814,33	3,00
DESPESAS DE RESERVA DE CONTIGÊNCIA (XVI)	0,00	0,00	0	18.596.606,55	0,00	7.000.000,00	-62,36	7.220.500,00	3,15	7.437.115,00	3,00
DESPESAS NÃO FINANCEIRAS (XVII) = (XII + XV + XVI)	167.145.031,92	169.433.167,03	1,37	180.446.571,17	7,05	245.059.836,00	35,81	252.779.220,83	3,15	260.362.597,46	3,00
TOTAL DA RECEITA	182.338.577,57	195.333.567,84	7,13	186.952.253,62	-4,29	252.959.836,00	35,31	260.928.070,83	3,15	268.755.912,96	3,00
RECEITAS CORRENTES (I)	166.912.850,78	183.612.160,94	10	175.715.984,36	-0,7	236.726.537,67	34,72	244.183.423,60	3,15	251.508.926,31	3,00
APLICAÇÕES FINANCEIRAS (II)	9.547.598,80	5.052.180,52	-47,08	8.923.611,88	-39,2	11.976.831,00	34,22	12.354.101,18	3,15	12.724.724,21	3,00
RECEITAS FISCAIS CORRENTES (III) = (I - II)	157.365.251,98	178.559.980,42	13,47	166.792.372,48	0,39	224.749.706,67	34,75	231.829.322,42	3,15	238.784.202,11	3,00
RECEITAS DE CAPITAL (IV)	15.425.726,79	11.721.406,90	-24,01	11.236.269,26	-60,62	16.233.298,33	44,47	16.744.647,23	3,15	17.246.986,64	3,00
RECEITAS DE OPERAÇÃO DE CRÉDITO (V)	11.991.119,55	6.668.862,14	-44,38	0,00	0,00	0,00	0,00	0,00	0,00	0,00	0,00
RECEITAS DE ALIENAÇÃO DE BENS (VI)	304.846,00	51.685,40	-83,05	470.806,08	-98,07	450.000,00	-4,42	464.175,00	3,15	478.100,25	3,00
RECEITAS DE AMORTIZAÇÃO DE EMPRÉSTIMOS (VII)	0,00	0,00	0,00	0,00	0,00	0,00	0,00	0,00	0,00	0,00	0,00
RECEITAS FISCAIS DE CAPITAL (VIII) = (IV - V - VI - VII)	3.129.761,24	5.000.859,36	59,78	10.765.463,18	-7,71	15.783.298,33	46,61	16.280.472,23	3,15	16.768.886,39	3,00
RECEITAS NÃO FINANCEIRAS (IX) = (III + VIII)	160.495.013,22	183.560.839,78	14,37	177.557.835,66	0,17	240.533.005,00	35,47	248.109.794,65	3,15	255.553.088,50	3,00
RESULTADO PRIMÁRIO (IX - XVII)	-6.650.018,70	14.127.672,75	-312,45	-2.888.735,51	-82,26	-4.526.831,00	56,71	-4.669.426,18	3,15	-4.809.508,96	3,00

FONTE: Sistema de Administração de Finanças Públicas, Unidade Responsável: Secretaria De Planejamento E Projetos, Emissão: 23/08/2022 , às 09:35:30

HILARIO ROEPKE
PREFEITO MUNICIPAL

SÍLVIA HELENA F. DE FREITAS GIORDANI
SECRETARIA DE PLANEJAMENTO E PROJETOS

Page 3 of 3

Hilario Roepke
Prefeito Municipal