



Prefeitura Municipal de Santa Maria de Jetibá
ESTADO DO ESPÍRITO SANTO

LEI Nº 2595/2022

DISPÕE SOBRE A ALTERAÇÃO DA LEI MUNICIPAL Nº 2563, DE 27 DE ABRIL DE 2022, E DÁ OUTRAS PROVIDÊNCIAS.

O Prefeito Municipal de Santa Maria de Jetibá, Estado do Espírito Santo.

Faço saber que a Câmara Municipal aprovou e eu sanciono a seguinte Lei:

Art. 1º. Os anexos Demonstrativo 1 - Metas Anuais, Demonstrativo 3 - Metas Fiscais Atuais Comparadas com as Fixadas nos Três Exercícios Anteriores, Demonstrativo VII - Estimativa e Compensação da Renúncia de Receita, Demonstrativo X - Total das Despesas e Memória de Cálculo, Demonstrativo XI - Total das Despesas e Memória de Cálculo e Demonstrativo XIII - Resultado Primário e Memória de Cálculo, da Lei Municipal nº. 2.563 de 27 de abril de 2022, passam a vigorar com a redação contida nos anexos da presente lei.

Art. 2º. Esta Lei entrará em vigor na data de sua publicação.

Art. 3º. Revogam-se as disposições em contrário.

Registre-se. Publique-se. Cumpra-se.

Santa Maria de Jetibá-ES, 16 de Setembro de 2022.


HILÁRIO ROEPKE
Prefeito Municipal

CÓPIA

MUNICÍPIO DE SANTA MARIA DE JETIBÁ - ES
LEI DE DIRETRIZES ORÇAMENTÁRIAS
ANEXO DE METAS FISCAIS
METAS ANUAIS
LEI: LDO: 2023

AMF - Demonstrativo 1 (LRF, art. 4º, § 1º)

R\$ 1.00

ESPECIFICAÇÃO	2023			2024			2025		
	Valor Corrente (a)	Valor Constante	% PIB (a / PIB) X 100	Valor Corrente (b)	Valor Constante	% PIB (b / PIB) X 100	Valor Corrente (c)	Valor Constante	% PIB (c / PIB) X 100
	% RCL (a / RCL) X 100	% RCL (b / RCL) X 100	% RCL (c / RCL) X 100	% RCL (a / RCL) X 100	% RCL (b / RCL) X 100	% RCL (c / RCL) X 100			
Receita Total	252.959.836,00	243.934.268,08	0,164	260.928.070,83	243.934.268,08	0,165	268.755.912,96	243.934.371,04	0,166
Receitas Primárias (I)	240.533.005,00	231.950.824,49	0,156	248.109.794,65	231.950.824,49	0,157	255.553.088,50	231.950.822,39	0,158
Receitas Primárias Correntes	224.749.706,67	216.730.671,81	0,146	231.829.322,42	216.730.671,80	0,147	238.784.202,11	216.730.763,29	0,147
Impostos, Taxas e Contribuições de Melhoria	18.000.000,00	17.357.762,78	0,012	18.567.000,00	17.357.762,78	0,012	19.124.010,00	17.357.770,10	0,012
Contribuições	6.000.000,00	5.785.920,93	0,004	6.189.000,00	5.785.920,93	0,004	6.374.670,00	5.785.923,37	0,004
Transferências Correntes	199.638.422,92	192.515.354,79	0,129	205.899.251,14	192.489.382,09	0,130	212.045.115,80	192.461.223,96	0,131
Demais Receitas Primárias Correntes	1.111.283,75	1.071.639,32	0,001	1.174.071,28	1.097.606,01	0,001	1.240.406,31	1.125.845,86	0,001
Receitas Primárias de Capital	15.783.298,33	15.220.152,68	0,010	16.280.472,23	15.220.152,68	0,010	16.768.886,39	15.220.159,10	0,010
Despesa Total	252.959.836,00	243.934.268,08	0,164	260.928.070,83	243.934.268,08	0,165	268.755.912,96	243.934.371,04	0,166
Despesas Primárias (II)	245.059.836,00	236.316.138,86	0,159	252.779.220,83	236.316.138,86	0,160	260.382.597,46	236.316.238,60	0,161
Despesas Primárias Correntes	218.857.242,61	211.048.449,96	0,142	225.751.245,75	211.048.449,96	0,143	232.523.783,13	211.048.539,04	0,143
Pessoal e Encargos Sociais	109.153.967,27	105.258.791,97	0,071	112.591.698,52	105.258.792,14	0,071	115.969.449,29	105.258.836,39	0,072
Outras Despesas Correntes	109.703.875,34	105.769.657,99	0,071	113.159.547,23	105.769.657,82	0,072	116.554.333,84	105.769.702,65	0,072
Despesas Primárias de Capital	26.202.593,39	25.267.688,90	0,017	27.027.975,08	25.267.688,90	0,017	27.638.814,33	25.267.699,56	0,017
Pagamento de Restos a Pagar de Despesas Primárias	0,00	0,00	0,000	0,00	0,00	0,000	0,00	0,00	0,000
Resultado Primário (III) = (I - II)	(4.526.831,00)	(4.365.314,37)	-0,003	(4.669.426,18)	(4.365.314,37)	-0,003	(4.809.508,96)	(4.365.316,21)	-0,003
Juros, Encargos e Variações Monetárias Ativos (IV)	11.976.831,00	11.549.499,52	0,008	12.354.101,18	11.549.499,52	0,008	12.724.724,21	11.549.504,39	0,008
Juros, Encargos e Variações Monetárias Passivos (V)	1.600.000,00	1.542.912,25	0,001	1.650.400,00	1.542.912,25	0,001	1.699.912,00	1.542.912,90	0,001
Resultado Nominal - (VI) = (III + (IV - V))	5.850.000,00	5.641.272,90	0,004	6.034.275,00	5.641.272,90	0,004	6.215.303,25	5.641.275,28	0,004
Dívida Pública Consolidada	18.209.787,11	17.560.064,72	0,012	13.834.787,75	12.933.751,49	0,009	9.459.787,19	8.586.107,79	0,006
Dívida Consolidada Líquida	(22.564.914,41)	(21.759.801,75)	-0,015	(26.939.914,37)	(25.185.863,43)	-0,017	(31.314.914,33)	(28.422.756,72)	-0,019
Receitas Primárias Advindas de PPP (VII)	0,00	0,00	0,000	0,00	0,00	0,000	0,00	0,00	0,000
Despesas Primárias Advindas de PPP (VIII)	0,00	0,00	0,000	0,00	0,00	0,000	0,00	0,00	0,000
Impacto do Saldo das PPP (IX) = (VII - VIII)	0,00	0,00	0,000	0,00	0,00	0,000	0,00	0,00	0,000

FONTE: Sistema de Administração de Finanças Públicas, Unidade Responsável: Secretaria De Planejamento E Projetos, Emissão: 25/08/2022, às 12:49:31

Nota: O cálculo das metas foi realizado considerando-se o seguinte cenário macroeconômico:


VARIAVEIS	2023	2024	2025
PIB real (crescimento % anual)	2,50	2,50	2,50
Taxa real de juro implícito sobre a dívida líquida do Governo (média % anual)	-15,38	-17,75	-19,23
Câmbio (R\$/US\$ - Final do Ano)	5,21	5,20	5,20
Inflação Média (% anual) projetada com base em índice oficial de inflação	3,70	3,15	3,00
Projeção do PIB do Estado - R\$ 1,00	154.290.615.750,00	158.147.881.143,00	162.101.578.171,00
Receita Corrente Líquida - RCL	173.073.065,27	178.524.866,83	183.880.612,83


Alcides Reppbe
 Prefeito Municipal

MUNICÍPIO DE SANTA MARIA DE JETIBÁ - ES
LEI DE DIRETRIZES ORÇAMENTÁRIAS
ANEXO DE METAS FISCAIS
METAS ANUAIS
LEI: LDO: 2023

Metodologia de Cálculo dos Valores Constantes:

2023	2024	2025
Valor Corrente / 1,0370	Valor Corrente / 1,0697	Valor Corrente / 1,1018


HILARIO ROSPKE
PREFEITO MUNICIPAL


SÍLVIA HELENA F. DE FREITAS GIORDANI
SECRETARIA DE PLANEJAMENTO E PROJETOS



Hilario Rospke
Prefeito Municipal

MUNICÍPIO DE SANTA MARIA DE JETIBÁ - ES
LEI DE DIRETRIZES ORÇAMENTÁRIAS
ANEXOS DE METAS FISCAIS
ESTIMATIVA E COMPENSAÇÃO DA RENÚNCIA DA RECEITA
LEI: LDO: 2023

AMF - Demonstrativo 7 (LRF, art. 4º, § 2º, inciso V) R\$ 1.00

Tributo	Modalidade	SETOR/PROGRAMA/BENEFICIÁRIO	RENÚNCIA DE RECEITA PREVISTA		Compensação
			2023	2024	
Imposto sobre a Propriedade Predial e Territorial Urbana - Multas e Juros de Mora	Anistia	Contribuinte com cadastro imobiliário de imóveis urbanos edificados ou não.	466.727,52	0,00	0,00
Imposto sobre Serv. de Qualquer Natureza - ISSQN - Multas e Juros de Mora da Dívida Ativa	Anistia	Contribuintes, prestadores de serviços localizados no Município de Santa Maria de Jetibá e prestadores de outros municípios com prestação de serviço no Município de Santa Maria de Jetibá.	168.808,75	0,00	0,00
Outras Receitas Não Arrecadadas e Não Projetadas pela RFB - Primárias - Dívida Ativa - Multas e Ju	Anistia	Valores de multas por descumprimento contratual e penalidades aplicadas por órgãos fiscalizadores a pessoas físicas e jurídicas.	287.536,84	0,00	0,00
Taxa de Fiscalização de Vigilância Sanitária - Multas e Juros de Mora da Dívida Ativa	Anistia	Pessoas físicas e jurídicas sujeitas a fiscalização e pagamento de taxas.	8.027,37	0,00	0,00
Total			931.100,48	0,00	0,00

FONTE: Sistema de Administração de Finanças Públicas. Unidade Responsável: Secretaria De Planejamento E Projetos, Emissão: 30/08/2022 , às 14:18:37

 HILARIO ROEPKE PREFEITO MUNICIPAL	 SÍLVIA HELENA F. DE FREITAS GIORDANI SECRETARIA DE PLANEJAMENTO E PROJETOS
--	---

Hilario Roepke
 Prefeito Municipal

MUNICÍPIO DE SANTA MARIA DE JETIBÁ - ES
LEI DE DIRETRIZES ORÇAMENTÁRIAS
ANEXO DE METAS FISCAIS

DEMONSTRATIVO X - TOTAL DAS RECEITAS E MEMÓRIA DE CÁLCULO

LEI: LDO: 2023

R\$ 1,00

ESPECIFICAÇÃO	ARRECADADA			PREVISTA			PROJETADA					
	2020	2021	%	2022	%	2023	%	2024	%	2025	%	
ARRECADADORA	193.544.330,12	211.672.941,05	-11,8	197.977.681,65	-63,5	275.058.838,27	38,93	283.723.191,67	3,15	292.234.887,42	3,00	
Receitas Correntes	178.118.603,33	199.951.534,15	12,26	186.741.412,39	-2,85	258.825.539,94	38,60	266.978.544,44	3,15	274.987.900,78	3,00	
Impostos, Taxas e Contribuições de Melhoria	11.281.580,18	12.722.548,20	12,77	12.578.844,66	28,9	18.000.000,00	43,10	18.567.000,00	3,15	19.124.010,00	3,00	
Contribuições	5.651.294,64	5.653.052,85	0,03	5.817.058,39	-15,1	6.000.000,00	3,14	6.189.000,00	3,15	6.374.670,00	3,00	
Receita Patrimonial	9.547.598,80	5.052.180,52	-47,1	8.940.649,41	-39,2	11.976.831,00	33,96	12.354.101,18	3,15	12.724.724,21	3,00	
Transferências Correntes	150.664.063,05	175.240.859,16	16,31	158.115.526,07	-3,77	221.113.595,59	39,84	228.078.673,85	3,15	234.921.034,07	3,00	
Outras Receitas Correntes	974.066,66	1.282.893,42	31,7	1.289.333,86	5,46	1.735.113,35	34,57	1.789.769,41	3,15	1.843.462,49	3,00	
Receitas de Capital	15.425.726,79	11.721.406,90	-24	11.236.269,26	-60,6	16.233.298,33	44,47	16.744.647,23	3,15	17.246.986,64	3,00	
Operações de Crédito	11.991.119,55	6.658.862,14	-44,4	0,00	0,00	0,00	0,00	0,00	0,00	0,00	0,00	
Alienação de Bens	304.846,00	51.685,40	-83,1	470.806,08	-98,1	450.000,00	44,900,00	464.175,00	3,15	478.100,25	3,00	
Transferências de Capital	3.129.761,24	5.000.859,36	59,78	10.765.463,18	-7,71	15.783.298,33	46,61	16.280.472,23	3,15	16.768.886,39	3,00	
CORRENTE INTRAORÇAMENTÁRIA	8.361.306,31	8.630.663,87	3,22	11.064.744,66	14,34	11.672.972,88	5,50	12.040.671,53	3,15	12.401.891,68	3,00	
Receitas Correntes	8.361.306,31	8.630.663,87	3,22	11.064.744,66	14,34	11.672.972,88	5,50	12.040.671,53	3,15	12.401.891,68	3,00	
Contribuições	5.171.155,86	4.699.575,69	-9,12	6.137.524,91	11,27	6.356.176,12	3,56	6.556.395,67	3,15	6.753.087,54	3,00	
Outras Receitas Correntes	3.190.150,45	3.931.088,18	23,23	4.927.219,75	18,01	5.316.796,76	7,91	5.484.275,86	3,15	5.648.804,13	3,00	
DEDUÇÃO FUNDEB	-19.567.058,86	-24.970.037,08	27,61	-22.090.172,69	-12,7	-33.771.975,15	52,88	-34.835.792,37	3,15	-35.880.866,14	3,00	
Receitas Correntes	-19.567.058,86	-24.970.037,08	27,61	-22.090.172,69	-12,7	-33.771.975,15	52,88	-34.835.792,37	3,15	-35.880.866,14	3,00	
Transferências Correntes	-19.567.058,86	-24.970.037,08	27,61	-22.090.172,69	-12,7	-33.771.975,15	52,88	-34.835.792,37	3,15	-35.880.866,14	3,00	
TOTAL DA RECEITA	182.338.577,57	195.333.567,84	7,13	186.952.253,62	-4,29	252.959.836,00	35,31	260.928.070,83	3,15	268.755.912,96	3,00	

RF: Sistema de Administração de Finanças Públicas, Unidade Responsável: Secretaria De Planejamento E Projetos, Emissão: 23/08/2022, às 08:47:58


HILARIO ROENKE
PREFEITO MUNICIPAL


SÍLVIA HELENA F. DE FREITAS JORDANI
SECRETARIA DE PLANEJAMENTO E PROJETOS


Hilario Roenke
Prefeito Municipal

MUNICÍPIO DE SANTA MARIA DE JETIBÁ - ES
LEI DE DIRETRIZES ORÇAMENTÁRIAS
ANEXO DE METAS FISCAIS

DEMONSTRATIVO XI - TOTAL DAS DESPESAS E MEMÓRIA DE CÁLCULO


LEI: LDO: 2023

LRF, art. 4º § 2º, inciso III

R\$ 1,00

ESPECIFICAÇÃO	REALIZADA		PREVISTA		PROJETADA						
	2020	2021 %	2022 %	2023 %	2024 %	2025 %					
Despesas											
DESPESAS CORRENTES	137.920.524,92	152.552.234,31	10,61	150.483.006,02	6,97	213.457.242,61	41,85	220.181.145,75	3,15	226.786.580,13	3,00
PESSOAL E ENCARGOS SOCIAIS	84.181.280,97	88.138.060,22	4,7	84.511.680,00	5,96	109.153.367,27	29,16	112.591.698,52	3,15	115.969.449,29	3,00
JUROS E ENCARGOS DA DÍVIDA	587.091,57	2.492.910,20	324,62	2.130.682,45	-51,74	1.600.000,00	-24,91	1.650.400,00	3,15	1.699.312,00	3,00
OUTRAS DESPESAS CORRENTES	53.152.152,38	61.921.263,89	16,5	63.840.643,57	10,77	102.703.875,34	60,88	105.939.047,23	3,15	109.117.218,84	3,00
DESPESAS DE CAPITAL	29.811.598,57	25.664.055,85	-13,91	17.872.641,05	-36,16	32.502.593,39	81,86	33.526.425,08	3,15	34.532.217,83	3,00
INVESTIMENTOS	29.811.598,57	19.373.842,92	-35,01	13.497.641,05	-38,01	26.202.593,39	94,13	27.027.975,08	3,15	27.838.814,33	3,00
AMORTIZAÇÃO DE DÍVIDA	0,00	6.290.212,93	0	4.375.000,00	-30,44	6.300.000,00	44,00	6.498.450,00	3,15	6.693.403,50	3,00
RESERVA DE CONTINGÊNCIA	0,00	0,00	0	18.596.606,55	0	7.000.000,00	-62,36	7.220.500,00	3,15	7.437.115,00	3,00
RESERVA DE CONTINGÊNCIA	0,00	0,00	0	18.596.606,55	0	7.000.000,00	-62,36	7.220.500,00	3,15	7.437.115,00	3,00
TOTAL DA DESPESA	167.732.123,49	178.216.290,16	6,25	186.952.253,62	4,90	252.959.836,00	35,31	260.928.070,83	3,15	268.755.912,96	3,00

FONTE: Sistema de Administração de Finanças Públicas, Unidade Responsável: Secretária De Planejamento E Projetos, Emissão: 23/08/2022, às 09:36:30



HILARIO ROEPKE
PREFEITO MUNICIPAL

Hilario Roepke
Prefeito Municipal



SÍLVIA HELENA F. DE FREITAS GIORDANI
SECRETARIA DE PLANEJAMENTO E PROJETOS

MUNICÍPIO DE SANTA MARIA DE JETIBÁ - ES
LEI DE DIRETRIZES ORÇAMENTÁRIAS
ANEXO DE METAS FISCAIS

DEMONSTRATIVO XIII - RESULTADO PRIMÁRIO E MEMÓRIA DE CÁLCULO

LEI: LDO: 2023

LRP, art. 4º § 2º, Inciso III

R\$ 1,00

ESPECIFICAÇÃO	REALIZADA		PREVISTA		PROJETADA			
	2020	2021	2022	%	2023	2024	2025	%
Despesas								
DESPESAS CORRENTES	137.920.524,92	152.552.234,31	150.483.006,02	10,61	213.457.242,61	220.181.145,75	226.786.580,13	3,15
PESSOAL E ENCARGOS SOCIAIS	84.181.280,97	88.138.060,22	84.511.680,00	4,7	109.153.367,27	112.591.698,52	115.969.449,29	3,15
JUROS E ENCARGOS DA DÍVIDA	587.091,57	2.492.910,20	2.130.682,45	324,62	1.600.000,00	1.650.400,00	1.699.912,00	3,15
OUTRAS DESPESAS CORRENTES	53.152.152,38	61.921.263,89	63.840.643,57	16,5	102.703.875,34	105.939.047,23	109.117.218,84	3,15
DESPESAS DE CAPITAL	29.811.598,57	25.664.055,85	17.872.641,05	-13,91	32.502.593,39	33.526.425,08	34.532.217,83	3,00
INVESTIMENTOS	29.811.598,57	19.373.842,92	13.497.641,05	-35,01	26.202.593,39	27.027.975,08	27.838.814,33	3,00
AMORTIZAÇÃO DE DÍVIDA	0,00	6.290.212,93	4.375.000,00	0	6.300.000,00	6.498.450,00	6.693.403,50	3,00
RESERVA DE CONTINGÊNCIA	0,00	0,00	18.596.606,55	0	7.000.000,00	7.220.500,00	7.437.115,00	3,00
RESERVA DE CONTINGÊNCIA	0,00	0,00	18.596.606,55	0	7.000.000,00	7.220.500,00	7.437.115,00	3,15


Alvaro Roepke
Prefeito Municipal

MUNICÍPIO DE SANTA MARIA DE JETIBÁ - ES
LEI DE DIRETRIZES ORÇAMENTÁRIAS
ANEXO DE METAS FISCAIS

DEMONSTRATIVO XIII - TOTAL DAS RECEITAS E MEMÓRIA DE CÁLCULO

LEI: LDO: 2023

RF, art. 48 § 2º, Inciso III

R\$ 1,00

ESPECIFICAÇÃO	ARRECADADA			PREVISTA			PROJETADA				
	2020	2021	%	2022	%	2023	%	2024	%	2025	
ARRECADADORA	193.544.330,12	211.672.941,05	-11,75	197.977.681,65	-63,47	275.058.838,27	38,93	283.723.191,67	3,15	292.234.887,42	3,00
Receitas Correntes	178.118.603,33	199.951.534,15	12,26	186.741.412,39	-2,85	258.825.539,94	38,60	266.978.544,44	3,15	274.987.900,77	3,00
Impostos, Taxas e Contribuições de Melhoria	11.281.580,18	12.722.548,20	12,77	12.578.844,66	28,9	18.000.000,00	43,10	18.567.000,00	3,15	19.124.010,00	3,00
Contribuições	5.651.294,64	5.653.052,85	0,03	5.817.058,39	-15,05	6.000.000,00	3,14	6.189.000,00	3,15	6.374.670,00	3,00
Receita Patrimonial	9.547.598,80	5.052.180,52	-47,08	8.940.649,41	-39,2	11.976.831,00	33,96	12.354.101,18	3,15	12.724.724,21	3,00
Transferências Correntes	150.664.063,05	175.240.859,16	16,31	158.115.526,07	-3,77	221.113.595,59	39,84	228.078.673,85	3,15	234.921.034,07	3,00
Outras Receitas Correntes	974.066,66	1.282.893,42	31,7	1.289.333,86	5,46	1.735.113,35	34,57	1.789.769,41	3,15	1.843.462,49	3,00
Receitas de Capital	15.425.726,79	11.721.406,90	-24,01	11.236.269,26	-60,62	16.233.298,33	44,47	16.744.647,23	3,15	17.246.986,64	3,00
Operações de Crédito	11.991.119,55	6.668.862,14	-44,38	0,00	0	0,00	0,00	0,00	0,00	0,00	0,00
Alienação de Bens	304.846,00	51.685,40	-83,05	470.806,08	-98,07	450.000,00	44,900,00	464.175,00	3,15	478.100,25	3,00
Transferências de Capital	3.129.761,24	5.000.859,36	59,78	10.765.463,18	-7,71	15.783.298,33	46,61	16.280.472,23	3,15	16.768.886,39	3,00
CORRENTE INTRAORÇAMENTÁRIA	8.361.306,31	8.630.663,87	3,22	11.064.744,66	14,34	11.672.972,88	5,50	12.040.671,53	3,15	12.401.891,68	3,00
Receitas Correntes	8.361.306,31	8.630.663,87	3,22	11.064.744,66	14,34	11.672.972,88	5,50	12.040.671,53	3,15	12.401.891,68	3,00
Contribuições	5.171.155,86	4.699.575,69	-9,12	6.137.524,91	11,27	6.356.176,12	3,56	6.556.395,67	3,15	6.753.087,54	3,00
Outras Receitas Correntes	3.190.150,45	3.931.088,18	23,23	4.927.219,75	18,01	5.316.796,76	7,91	5.484.275,86	3,15	5.648.804,13	3,00
DEDUÇÃO FUNDEB	-19.567.058,86	-24.970.037,08	27,61	-22.090.172,69	-12,73	-33.771.975,15	52,88	-34.835.792,37	3,15	-35.880.866,14	3,00
Receitas Correntes	-19.567.058,86	-24.970.037,08	27,61	-22.090.172,69	-12,73	-33.771.975,15	52,88	-34.835.792,37	3,15	-35.880.866,14	3,00
Transferências Correntes	-19.567.058,86	-24.970.037,08	27,61	-22.090.172,69	-12,73	-33.771.975,15	52,88	-34.835.792,37	3,15	-35.880.866,14	3,00

Alcides Roepke
Prefeito Municipal

MUNICÍPIO DE SANTA MARIA DE JETIBÁ - ES
LEI DE DIRETRIZES ORÇAMENTÁRIAS
ANEXO DE METAS FISCAIS

DEMONSTRATIVO XIII - TOTAL DAS RECEITAS E MEMÓRIA DE CÁLCULO

LEI: LDO: 2023

LRF, art. 4º § 2º, inciso III

R\$ 1,00

ESPECIFICAÇÃO	ARRECADADA			PREVISTA			PROJETADA			
	2020	2021	%	2022	%	2023	2024	%	2025	%
Resumo										
TOTAL DA DESPESA	167.732.123,49	178.216.290,16	6,25	186.952.253,62	4,9	252.959.836,00	260.928.070,83	35,31	268.755.912,96	3,00
DESPESAS CORRENTES (X)	137.920.524,92	152.552.234,31	10,61	150.483.006,02	6,97	213.457.242,61	220.181.145,75	41,85	226.786.580,13	3,00
DESPESAS JUROS E ENCARGOS DA DÍVIDA (XI)	587.091,57	2.492.910,20	324,62	1.203.002,55	-51,74	1.600.000,00	1.650.400,00	33,00	1.699.912,00	3,00
DESPESAS FISCAIS CORRENTES (XII) = (X - XI)	137.333.433,35	150.059.324,11	9,27	148.352.323,57	7,95	211.857.242,61	218.530.745,75	42,81	225.086.668,13	3,00
DESPESAS DE CAPITAL (XIII)	29.811.598,57	25.664.055,85	-13,91	17.872.641,05	-36,16	32.502.593,39	33.526.425,08	81,86	34.532.217,83	3,00
DESPESAS DE AMORTIZAÇÃO DA DÍVIDA (XIV)	0,00	6.290.212,93	0	4.375.500,00	-30,44	6.300.000,00	6.498.450,00	43,98	6.693.403,50	3,00
DESPESAS FISCAIS DE CAPITAL (XV) = (XIII - XIV)	29.811.598,57	19.373.842,92	-35,01	13.497.641,05	-38,01	26.202.593,39	27.027.975,08	94,13	27.838.814,33	3,00
DESPESAS DE RESERVA DE CONTIGÊNCIA (XVI)	0,00	0,00	0	18.596.606,55	0,00	7.000.000,00	7.220.500,00	-62,36	7.437.115,00	3,00
DESPESAS NÃO FINANCEIRAS (XVII) = (XII + XV + XVI)	167.145.031,92	169.433.167,03	1,37	180.446.571,17	7,05	245.059.836,00	252.779.220,83	35,81	260.362.597,46	3,00
TOTAL DA RECEITA	182.338.577,57	195.333.567,84	7,13	186.952.253,62	-4,29	252.959.836,00	260.928.070,83	35,31	268.755.912,96	3,00
RECEITAS CORRENTES (I)	166.912.850,78	183.612.160,94	10	175.715.984,36	-0,7	236.726.537,67	244.183.423,60	34,72	251.508.926,31	3,00
APLICAÇÕES FINANCEIRAS (II)	9.547.598,80	5.052.180,52	-47,08	8.923.611,88	-39,2	11.976.831,00	12.354.101,18	34,22	12.724.724,21	3,00
RECEITAS FISCAIS CORRENTES (III) = (I - II)	157.365.251,98	178.559.980,42	13,47	166.792.372,48	0,39	224.749.706,67	231.829.322,42	34,75	238.784.202,11	3,00
RECEITAS DE CAPITAL (IV)	15.425.726,79	11.721.406,90	-24,01	11.236.269,26	-60,62	16.233.298,33	16.744.647,23	44,47	17.246.986,64	3,00
RECEITAS DE OPERAÇÃO DE CRÉDITO (V)	11.991.119,55	6.668.862,14	-44,38	0,00	0,00	0,00	0,00	0,00	0,00	0,00
RECEITAS DE ALIENAÇÃO DE BENS (VI)	304.846,00	51.685,40	-83,05	470.806,08	-98,07	450.000,00	464.175,00	-4,42	478.100,25	3,00
RECEITAS DE AMORTIZAÇÃO DE EMPRÉSTIMOS (VII)	0,00	0,00	0,00	0,00	0,00	0,00	0,00	0,00	0,00	0,00
RECEITAS FISCAIS DE CAPITAL (VIII) = (IV - V - VI - VII)	3.129.761,24	5.000.859,36	59,78	10.765.463,18	-7,71	15.783.298,33	16.280.472,23	46,61	16.768.886,39	3,00
RECEITAS NÃO FINANCEIRAS (IX) = (III + VIII)	160.495.013,22	183.560.839,78	14,37	177.557.835,66	0,17	240.533.005,00	248.109.794,65	35,47	255.553.088,50	3,00
RESULTADO PRIMÁRIO (X - XVII)	-6.650.018,70	14.127.672,75	-312,45	-2.888.735,51	-82,26	-4.526.831,00	-4.669.426,18	56,71	-4.809.508,96	3,00

FONTE: Sistema de Administração de Finanças Públicas, Unidade Responsável: Secretaria De Planejamento E Projetos, Emissão: 23/08/2022, às 09:35:30


HILARIO ROEPKE
PREFEITO MUNICIPAL


Hilario Roepke
Prefeito Municipal

SÍLVIA HELENA F. DE FREITAS GIORDANI
SECRETARIA DE PLANEJAMENTO E PROJETOS